

# ИЗБОРИ 1992.

## -КОНАЧНИ РЕЗУЛТАТИ-

- Избори за Веће грађана Савезне скупштине
- Референдум о државним симболима Републике Србије
- Референдум ради потврђивања Амандмана I на Устав Републике Србије



## УВОДНЕ НАПОМЕНЕ

Законом о избору савезних посланика у Веће грађана Савезне скупштине ("Службени лист Савезне Републике Југославије", број 1 од 27. априла 1992. године) уређен је избор савезних посланика за то веће. Према Одлуци о расписивању избора за Савезну скупштину ("Службени лист Савезне Републике Југославије", бр. 1/92) вишестраначки избори су, у Републици Србији и Републици Црној Гори као републикама чланицама, одржани 31. маја 1992. године. У Републици Србији бирано је укупно 108 посланика у Веће грађана (по критеријуму један посланик на 65.000 бирача). Од тог броја, једна половина посланика (54) бирана је између појединачно утврђених кандидата с листе кандидата (већински систем), а друга половина према листи политичких странака (систем сразмерног представништва).

Избор посланика с листе кандидата обављен је у 54 изборне јединице у Републици Србији, и у свакој изборној јединици биран је, између више кандидата, по један посланик. Избор посланика према листи политичких странака обављен је у Републици Србији као јединственој изборној јединици.

Истовремено, према одлукама Народне скупштине Републике Србије ("Службени гласник Републике Србије", број 68/91) спроведени су 31. маја 1992. године и републички референдум ради потврђивања Амандмана I на Устав Републике Србије о ликовном приказу заставе Републике Србије и републички референдум ради претходног изјашњавања грађана о државним симболима Републике Србије - изгледу и садржини грба и химне Републике Србије.

Републички завод за статистику Србије је, у овим првим изборима за Веће грађана Савезне скупштине и спровођењу расписаних републичких референдума, обавио велики број задатака који су се односили на: припрему Закона о изборним јединицама ("Сл. гласник Републике Србије", број 26/92), израду методологије и инструмената за прикупљање података о резултатима избора и референдума (обрасци и упутства), организацију прикупљања података, контролу материјала, припрему за обраду, обраду и благовремено објављивање резултата избора и референдума. Завод је пружио и сву потребну стручну помоћ Републичкој и Савезној изборној комисији за њихово компетентно одлучивање о резултатима ових избора и спроведеним републичким референдумима.

У овој свесци садржани су статистички подаци са резултатима избора за савезне посланике у Веће грађана Савезне скупштине и статистички подаци о резултатима наведених републичких референдума. Поред драгоцених података садржаних у табелама, дати су и бројни прилози у облику картограма, графикана и др.

У посебној свесци су објављени резултати избора за одборнике скупштина општина.

ЗАМЕНИК ДИРЕКТОРА,

Мр Зоран Јовановић





Табела 1.  
ИЗБОРИ ЗА САВЕЗНЕ ПОСЛАНИКЕ  
У ВЕЋЕ ГРАЂАНА САВЕЗНЕ СКУПШТИНЕ СР ЈУГОСЛАВИЈЕ  
РЕЗУЛТАТИ ЗА РЕПУБЛИКУ СРБИЈУ

1. Организација гласања:

1.1. Број утврђених бирачких места: .....	9940
1.2. Број кандидата на гласачким листићима: .....	418

2. Резултати гласања:

2.1. Број уписаних бирача у бирачке спискове: .....	6.946.140	
2.2. Број и проценат бирача који су гласали: .....	3.838.371	( 55,26 %)
2.3. Број и проценат неважећих гласачких листића: .....		( %)
2.4. Број и проценат изабраних посланика (од 54): .....	54	(100,00 %)

Табела 2.  
ИЗАБРАНИ САВЕЗНИ ПОСЛАНИЦИ  
У ВЕЋЕ ГРАЂАНА САВЕЗНЕ СКУПШТИНЕ СР ЈУГОСЛАВИЈЕ, 1992.

Назив првог предлагача Име и презиме изабраног посланика (Редослед према броју добијених мандата)	Изборна јединица		Број гласова које је добио		
	редни број	Назив	Свега	% од гласалих	% од уписаних бирача
<b>Социјалистичка партија Србије</b>					
1. ЗИВГАРЕВИЋ др МИХАЈЛО	53	Призрен	12.899	49,48 %	9,92 %
2. ПАВЛОВИЋ ДРАГОМИР	52	Ђаковица	4.295	47,74 %	3,71 %
3. ВУКОТИЋ др МИОДРАГ	51	Пећ	6.295	35,29 %	5,59 %
4. АКСЕНТИЈЕВИЋ МИЛОМИР	50	Кос. Митровица	10.966	35,33 %	8,44 %
5. ФИЛИЋ БРАНИМИР - БАКИ	48	Гњилане	16.644	57,26 %	14,23 %
6. РАДМИЛОВИЋ ЂУРА	47	Вршац	20.731	28,76 %	16,32 %
7. КОСТИЋ ЈУГОСЛАВ	45	Стара Пазова	26.681	41,47 %	27,60 %
8. СТУПАР МИРКО	43	Нови Сад 2	37.236	40,82 %	27,89 %
9. БОБОТ БОЖО	40	Зрењанин	31.833	30,51 %	21,65 %
10. ТОМАШЕВИЋ ДРАГАН	38	Врбас	22.164	24,62 %	16,87 %
11. ВЛАХОВИЋ МИЛОРАД	37	Сомбор	23.511	25,12 %	18,09 %
12. ВУКОВИЋ ФИЛИП	35	Бор	33.410	38,64 %	24,21 %
13. КАМЕНКОВИЋ др АЛЕКСАНДАР	34	Зајечар	43.198	49,13 %	32,74 %
14. СТОЈАНОВИЋ МИОМИР	33	Врање	45.085	45,83 %	31,71 %
15. МИТИЋ ЂОРЂЕ	32	Пирот	39.101	43,36 %	31,81 %
16. ИЛИЋ др ТОМИСЛАВ	31	Лесковац	42.264	44,67 %	33,01 %
17. ПЕТКОВИЋ др ВЛАЈКО	30	Куршумлија	25.324	46,44 %	21,92 %
18. ЂОРЂЕВИЋ др БРАНИМИР	29	Ниш 2	32.097	44,59 %	27,05 %
19. БЕНИЋ РАТКО	28	Ниш 1	24.998	31,15 %	21,22 %
20. БОРИСАВЉЕВИЋ ДРАГАН	27	Прокупље	40.139	47,77 %	33,54 %
21. ВАСОЈЕВИЋ МИРО	26	Рашка	14.983	35,09 %	12,85 %
22. ВЕЛИЧКОВИЋ др П. ДРАГУТИН	25	Трстеник	23.224	32,69 %	19,60 %
23. ПЕТРОВИЋ СРЂАН	24	Крушевац	25.628	31,48 %	20,15 %
24. ГАЛОВИЋ ПРЕДРАГ	22	Крагујевац	37.831	39,96 %	25,77 %
25. АЛЕКСИЋ МИЛАДИН	21	Светозарево	26.266	30,00 %	18,85 %
26. МИЛОЈКОВИЋ ЖИВОТА	20	Свилајнац	36.462	44,30 %	26,55 %
27. НИКОЛИЋ др ДАРКО	19	Пожаревац	33.313	40,42 %	25,18 %
28. ТОДОРОВИЋ ВЛАДИМИР	18	Смедерево	35.139	49,43 %	26,39 %
29. ВЛАДИСАВЉЕВИЋ СРЕТЕН	17	Смед. Паланка	37.195	50,87 %	28,05 %

Табела 2. (наставкак)

Назив првог предлагача Име и презиме изабраног посланика (Редослед према броју добијених мандата)	Изборна јединица		Број гласова које је добио		
	редни број	Назив	Свега	% од гласалих	% од уписаних бирача
30. БУКИЋ др ЂОРЂЕ	16	Чачак	30.354	32,55 %	20,35 %
31. ПЕТРИЋ др РАДОЈКО	15	Пријепоље	23.398	31,92 %	20,15 %
32. ЛУЧИЋ ПЕТАР	14	Ужице	30.242	36,16 %	20,76 %
33. ТЕРЗИЋ СТАНКО	13	Ваљево	41.438	52,52 %	29,16 %
34. ЈОВАНОВИЋ др БРАНКО	12	Лозница	24.911	32,46 %	20,68 %
35. МАКСИМОВИЋ МАРКО	11	Шабац	28.745	35,56 %	21,26 %
36. МИХАИЛОВИЋ ЖИВАДИН-ЖИКА "МУШТИКЛА"	10	Чукарица	25.490	39,88 %	21,32 %
37. СМИЉАНИЋ АНА	08	Палилула	14.968	24,63 %	11,65 %
38. КОСТИЋ ЗОРАН	07	Обреновац	26.765	40,74 %	22,91 %
39. БАНИЋЕВИЋ др МИЛОШ	06	Нови Београд	42.005	43,14 %	23,65 %
40. ЈОВАНОВИЋ РАДИВОЈЕ	05	Младеновац	25.224	42,38 %	24,51 %
41. МИТРОВИЋ БОГОЉУБ	03	Звездара	13.418	26,26 %	11,96 %
42. ЈОВАНОВИЋ ВЛАДИСЛАВ	02	Врачар	25.218	46,37 %	21,09 %
43. ВИШЊИЋ др ЗОРАН	01	Вождовац	26.139	41,14 %	20,63 %
<b>Српска радикална странка</b>					
1. МИЛЕНКОВИЋ ДРАГАН	46	Панчево	22.347	31,53 %	16,68 %
2. ВАСИЋ НИКОЛА	44	Ср. Митровица	41.429	42,06 %	30,47 %
3. ЦРЊАНИН МИЛОРАД	42	Нови Сад 1	23.505	24,70 %	14,48 %
4. БЛАЖИЋ др БРАНИСЛАВ	39	Киkinda	20.067	23,55 %	16,75 %
5. МИЛИЧИЋ др ПАНТЕЛИЈА	23	Краљево	19.656	25,19 %	16,33 %
6. ЈОВИЋ СЛОБОДАН	09	Раковица	19.005	31,61 %	15,61 %
7. ВУЧУРОВИЋ БОЖИДАР	04	Земун	24.317	32,02 %	17,20 %
<b>Група грађана</b>					
1. СЕКУЛИЋ ТОМИСЛАВ	54	Урошевац	4.375	31,40 %	3,39 %
2. СЕКУЛИЋ ТОМИСЛАВ	49	Приштина	10.358	30,30 %	8,43 %
<b>Демократ.зајед.војвођ.Мађара</b>					
1. ЧОРБА БЕЛА	41	Бечеј	24.053	31,87 %	21,23 %
2. ШЕПШЕИ др ЧАБА	36	Суботица	30.741	36,27 %	21,43 %

Табела 3.  
**РЕЗУЛТАТИ ИЗБОРА ЗА ЛИСТЕ ПОЛИТИЧКИХ СТРАНАКА  
ЗА ИЗБОР САВЕЗНИХ ПОСЛАНИКА У ВЕЋЕ ГРАЂАНА СРЈ, 1992.**  
(пропорционални систем)

1. Резултати гласања:

1.1. Број уписаних бирача у бирачке спискове: .....	6.848.247	
1.2. Број и проценат бирача који су гласали: .....	3.833.878	( 55,98 %)
1.3. Број и проценат неважећих гласачких листића: .....	448.789	( 6,55 %)
1.4. Изборна квота (број гласалих/54): .....	70.998	
1.5. Пет процената гласова (члан 66): .....	191.694	

2. Резултати по политичким странкама:

Редни број	Назив политичке странке	Број добијених гласова		Број добијених мандата	
		свсга	%	свсга	%
1.	Југословенска изборна коалиција (ЈИК)	63.898	1,67	23+8=31	57,41
2.	Социјалистичка партија Србије (СПС)	1.665.485	43,44		
3.	Демократска заједница војвођанских Мађара (ДЗВМ)	106.813	2,79	16+7=23	42,59
4.	Савез комуниста - Покрет за Југославију (СК-ПЈ)	44.672	1,17		
5.	Народна странка (НС)	167.739	4,38		
6.	Социјал-демократска партија Југославије (СДПЈ)	17.078	0,45		
7.	Српска радикална странка (СРС)	1.166.933	30,44		
8.	Радничка партија Југославије (РПЈ)	36.000	0,94		
9.	Југословенска демократска странка (ЈДС)	18.324	0,48		
10.	Нови комунистички покрет за Југославију (НКПЈ)	10.558	0,28		
11.	Српска демократска странка (СДС Србије)	87.589	2,28		

Табела 4.  
РЕЗУЛТАТИ ГЛАСАЊА ЗА САВЕЗНЕ ПОСЛАНИКЕ  
У ВЕЋЕ ГРАЂАНА САВЕЗНЕ СКУПШТИНЕ СРЈ, 1992.  
(по изборним јединицама)

Редни број и назив изборне јединице	Презиме и име кандидата	Назив предлагача	Број гласова које је добио кандидат		
			свега гласова	% од бр. гласалих	% од бр. уписаних
1. Вождовац	1. БОЈИЋ БРАНИСЛАВ	ЈДС - коал. ЈДП	3.288	5,18	2,60
	2. ВИШЊИЋ др ЗОРАН	Социјалистичка партија Србије	26.139	41,14	20,63
	3. БОРЂЕВИЋ СИНИША	Српска радикална странка	17.102	26,92	13,50
	4. ЖИВИЋ др ДРАГАН	СДП	998	1,57	0,79
	5. ИЛИЋ МИЛОВАН	Народна странка	5.931	9,34	4,68
	6. ЈАКШИЋ МИЛОРАД	Група грађана	1.543	2,43	1,22
	7. НАДОВЕЗА БРАНКО	Нови ком. пок. Југослав.	324	0,51	0,26
	8. НЕСТОРОВИЋ СВЕТЛАНА	Демок. педагошка странка	1.205	1,90	0,95
	9. ТОДОРОВИЋ ЖИВОРАД	Радничка партија Југославије	1.486	2,34	1,17
	10. ЦАМБАСОВИЋ др МИЛОЖКО	СК - покрет за Југославију	696	0,95	0,48
2. Врачар	1. ВОЈВОДИЋ РАТОМИР	Група грађана	1.594	2,93	1,33
	2. ВУЈАЧИЋ ВИДАК	Група бирача	612	1,13	0,51
	3. ВУКОВИЋ САЊА	Соц.-Дем. партија Југославије	2.095	3,85	1,75
	4. ДРАШКОВИЋ ДРАГОМИР	СК - Покрет за Југославију	1.010	1,86	0,84
	5. ЈОВАНОВИЋ ВЛАДИСЛАВ	Социјалистичка партија Србије	25.218	46,37	21,09
	6. МЕКТЕРОВИЋ ЗДРАВКО	Српска радикална странка	7.453	13,70	6,23
	7. МИЛАНОВИЋ ДАФИНА	Српска дем. странка Србије	10.926	20,09	9,14
	8. НИКИЋ МИЛОРАД	Група грађана	379	0,70	0,32
	9. ЦЕЛЕТОВИЋ АЛЕКСАНДАР	Нови комунист. покрет Југосл.	272	0,50	0,23
	10. ПИЈАН ПЕТАР	Група грађана	751	1,38	0,63

Табела 4. (наставак)

Редни број и назив изборне јединице	Презиме и име кандидата	Назив предлагача	Број гласова које је добило кандидат		
			свега гласова	% од бр. гласалих	% од бр. уписаних
3. Звездара	1. АРСИЋ мр М. ЖАРКО	Покрет за заштиту људ. права	3.009	5,89	2,68
	2. ЗАГОРАЦ МИРОСЛАВ	Српска радикална странка	12.034	23,56	10,72
	3. КУЉАЧА МИЛАН	Група грађана	594	1,16	0,53
	4. ЛАЛИЋ МИЛОВАН	Група бирача	466	0,91	0,42
	5. МАНДИЋ др КЛАРА	Српска демокр.стран.Србије	11.670	22,84	10,40
	6. МАРИНКОВИЋ БРАНКО	Група грађана	643	1,26	0,57
	7. МИТРОВИЋ БОГОЉУБ	Социјалистичка партија Србије	13.418	26,26	11,96
	8. НИКОЛИЋ ВЕСЕЛИН	Нови ком. покрет Југославије	410	0,80	0,37
	9. НИКОЛИЋ др СЛАВОЉУБ	СК - Покрет за Југославију	695	1,36	0,62
	10. ПАНТИЋ др ДРАГО	Демократ.педаг.странка Југосл.	413	0,81	0,37
	11. ПУЛЕТИЋ ВАСИЛИЈЕ	Народна странка	1.294	2,53	1,15
	12. РИСТИЋ ИГОР	Савез радника Југославије	751	1,47	0,67
	4. Земун	13. ШЕЋЕРОСКИ Т. НИКОЛА	Група грађана	1.415	2,77
1. БАЈЧЕТА ГОЈКО		Нови ком.покрет за Југославију	2.541	3,35	1,80
2. ВЕЛИЧКОВИЋ ПЕТАР		Савез радника Југославије	4.859	6,40	3,44
3. ВУЧУРОВИЋ БОЖИДАР		Српска радикална странка	24.317	32,02	17,20
4. МАЈАЧИЋ НИНОСЛАВ		Група грађана	934	1,23	0,66
5. МАРИЧИЋ АЛЕКСАНДАР		Група грађана	1.551	2,04	1,10
6. МЕДИЋ МИРКО		Група грађана	1.420	1,87	1,00
7. МЕРЊЕП ЛУКА		Група грађана	520	0,68	0,37
8. МИЛЕУСНИЋ НЕНАД		Српска демократска стр. Србије	6.477	8,53	4,58
9. РУЖИЧИЋ К. НЕБОЈША		Радничка партија Југославије	1.878	2,47	1,33
10. ТРЕБОЈЕВИЋ др ГЕОРГИЈЕ		СК - Покрет за Југославију	1.289	1,70	0,91
11. УНЧАНИН РАЈКО		Социјалистичка партија Србије	20.582	27,10	14,55
5. Младеновац	12. ЧИЧИЋ БРАНКО	Група грађана	1.943	2,56	1,37
	1. ЈАШИЋ РАДИВОЈЕ	СК - Покрет за Југославију	5.959	10,01	5,79
	2. ЈОВАНОВИЋ РАДИВОЈЕ	Социјалистичка партија Србије	25.224	42,38	24,51
	3. КОВАЧЕВИЋ ПРЕДРАГ	Група грађана	4.904	8,24	4,76
6. Нови Београд	4. СТОЈМИРОВИЋ мр С. ЉУБИША	Српска радикална странка	17.914	30,10	17,40
	1. БАНИЋЕВИЋ др МИЛОШ	Социјалистичка партија Србије	42.005	43,14	23,65

Табела 4. (наставка)

Редни број и назив изборне јединице	Презиме и име кандидата	Назив предлагача	Број гласова које је добило кандидат		
			свега гласова	% од бр. гласалих	% од бр. уписаних
7. Обреновац	2. ГОНЧИН МИЛОРАД	СК - Покрет за Југославију	2.545	2,61	1,43
	3. ДЕЛИБАШИЋ БОЖО	Нови ком. покрет Југославије	889	0,91	0,50
	4. КЕЦОЛЕВИЋ ДРАГИША	Српска радикална странка	23.282	23,91	13,11
	5. КОМАЗЕЦ др СЛОБОДАН	Српска демок. стр. Србије	11.365	11,67	6,40
	6. МИЛАДИНОВИЋ др М. МИЛАН	Соц.народна странка Југослав.	1.705	1,75	0,96
	7. ПЕРАЗИЋ др ГАВРО	Странка Југословена	6.472	6,65	3,64
	8. ТОМИЋ ДРАГОЉУБ - ДРАГАН	Група грађана	2.719	2,79	1,53
	1. ДРАГАЧЕВАЦ др Н. МИХАИЛО	Група грађана	7.913	12,04	6,77
8. Палилула	2. КОСТИЋ ЗОРАН	Социјалистичка партија Србије	26.765	40,74	22,91
	3. ЛОЗО БРАНКО	СК - Покрет за Југославију	2.013	3,06	1,72
	4. ТОДОРОВИЋ БОЈАН	Српска радикална странка	21.478	32,69	18,39
	1. БУЛАЈИЋ др МИЛАН	Српска демократ. странка Србије	7.310	12,03	5,69
	2. ЂОРЂЕВИЋ БОРИСАВ - ЧОРБА	Народна странка	6.302	10,37	4,90
	3. ЗАГОРАЦ ДУШАН	Група грађана	793	1,30	0,62
	4. ЛОПАНДИЋ ЉУБИША	Соц. - Дем. парт. Југославије	960	1,58	0,75
	5. МАРИНКОВИЋ ТРИФУН	ССС за Југославију	540	0,89	0,42
	6. МАРКОВИЋ СВЕТОЗАР	Група грађана	3.767	6,20	2,93
	7. МИЛЕТИЋ МИЛАН	Група грађана	636	1,05	0,49
	8. НИКАЧЕВИЋ АЛЕКСАНДАР	Група грађана	1.669	2,75	1,30
	9. ПРЕМОВИЋ МИОДРАГ	Радничка партија Југославије	1.416	2,33	1,10
	10. РИСТИЋ ЛАЗАР	Група грађана	1.359	2,24	1,06
9. Раковица	11. СМИЉАНИЋ АНА	Социјалистичка партија Србије	14.968	24,63	11,65
	12. СТОЈИЋЕВИЋ ПРЕДРАГ	Српска радикална странка	14.747	24,27	11,47
	13. ЧИЧАК ЗОРАН	СК - Покрет за Југославију	1.463	2,41	1,14
	1. ВИДОЛКОВИЋ МИОДРАГ	Група грађана	2.490	4,14	2,05
	2. ВУЛИСИЋ ЉУБОМИР	Група грађана	1.001	1,66	0,82
	3. ЈАКШИЋ МИЛОРАД	СК - Покрет за Југославију	1.870	3,11	1,54
	4. ЈОВИЋ СЛОБОДАН	Српска радикална странка	19.005	31,61	15,61
	5. ЈУГОВИЋ ВЕСНА	СДС - Србије	5.593	9,30	4,60
	6. КОВАЧЕВИЋ ПАВЛЕ	Народна странка Србије	3.126	5,20	2,57



Табела 4. (наставак)

Редни број и назив изборне јединице	Презиме и име кандидата	Назив предлагача	Број гласова које је добрио кандидат		
			свега гласова	% од бр. гласалих	% од бр. уписаних
10. Чукарица	7. КОРИЧАНАЦ СЛАВОЉУБ	Социјалистичка партија Србије	17.096	28,44	14,05
	8. МИНИЋ КРУНОСЛАВ	ЈДС - коалиц. ЈДП	913	1,52	0,75
	9. НЕШИЋ С. ЧЕДОМИР	СДП - Југославије	1.200	2,00	0,99
	10. ОБРАДОВИЋ МИЉА	Група грађана	607	1,01	0,50
	11. ПАВЛОВИЋ др БРАНИСЛАВ	Напредна странка	381	0,63	0,31
	12. РАДОВИЋ СВЕТАНА	Демок.педаг.странка Југослава.	1.444	2,40	1,19
	1. БУКВИЋ мр В. ЈОВАН	Група грађана	3.311	5,18	2,77
	2. ВУКОВИЋ др ЈОВАН	Група грађана	1.263	1,98	1,06
	3. ЗЛАТАНОВИЋ др БОЖИДАР	Група грађана	2.764	4,32	2,31
	4. ИВАНЕЖА М. СИМО	СДС Србије	2.557	4,00	2,14
	5. ЛУКИЋ АЛЕКСАНДАР	Група грађана	1.080	1,69	0,90
11. Шабац	6. МИХАИЛОВИЋ ЖИВАДИН-ЖИКА "МУШТИКЛА"	Социјалистичка партија Србије	25.490	39,88	21,32
	7. ПАВЛОВИЋ РУЖИЦА	Српска радикална странка	15.656	24,50	13,09
	8. РАДУЛОВИЋ А. МЛАДЕН	ЈДС - коал. ЈДП	984	1,54	0,82
	9. САВКОВИЋ НЕНАД	СК - Покрет за Југославију	1.258	1,97	1,05
	10. СЕЛАКОВИЋ ЖИВКО-ЖИКА	Група грађана	883	1,38	0,74
	11. ЦВЕТАНОВИЋ др ВУКАДИН	Народна странка	3.059	4,79	2,56
	1. БОЖАНИЋ МИХАЛО-БАТА	Група грађана	6.272	7,76	4,64
	2. ВАСИЉЕВИЋ ЧЕДОМИР	Српска радикална странка	20.266	25,07	14,99
	3. ВЕСЕЛИНОВИЋ МИЛАН	Група грађана	3.267	4,04	2,42
	4. МАКСИМОВИЋ МАРКО	Социјалистичка партија Србије	28.745	35,56	21,26
	5. НЕДИЋ СЛОБОДАН	Група грађана	2.538	3,14	1,88
12. Лозница	6. РАЈИЋ др ДРАГИША	Група грађана	8.834	10,93	6,53
	7. СТАНИШИЋ ВОЈИСЛАВ	СК - Покрет за Југославију	2.303	2,85	1,70
	1. ВЕСЕЛИНОВИЋ ИВКО	Српска радикална странка	22.488	29,31	18,67
	2. ВУКСАНОВИЋ П. ЉУБОМИР	Група грађана	3.622	4,72	3,01
	3. ЈОВАНОВИЋ БУРО	Група грађана	2.345	3,06	1,95
	4. ЈОВАНОВИЋ мр БРАНКО	Социјалистичка партија Србије	24.911	32,46	20,68
	5. ЈОВИЋ ГОРДАНА	Група грађана	4.285	5,58	3,56
	6. КНЕЖЕВИЋ ЗОРАН	Група грађана	1.361	1,77	1,13



Табела 4. (наставак)

Редни број и назив изборне јединице	Презиме и име кандидата	Назив предлагача	Број гласова које је добрио кандидат		
			свега гласова	% од бр. гласалих	% од бр. уписаних
13. Ваљево	7. СИМИЋ М. ИВАН	Група грађана	3.474	4,53	2,88
	8. СТАНИСАВАЦ БОШКО	Група грађана	1.031	1,34	0,86
	9. ФИЛИПОВИЋ АЛЕКСАНДАР	Група грађана	2.931	3,82	2,43
14. Ужице	1. БРАНКОВИЋ БОЖИДАР	Српска радикална странка	25.790	32,69	18,15
	2. ЂОРЂЕВИЋ ВЕЛИБОР	СК - Покрет за Југославију	3.817	4,84	2,69
	3. ТЕРЗИЋ СТАНКО	Социјалистичка партија Србије	41.438	52,52	29,16
	1. ВУЧКОВИЋ ДРАГАН	Група бирача	4.233	5,06	2,91
	2. ГУЈАНИЧИЋ МИЛОСАВ-ГРИГОРИЈЕ	СК - Покрет за Југославију	1.560	1,87	1,07
15. Пријепоље	3. ЛЕРЕМИЋ Р. ВИДОЈЕ	Пок. за заш. људ. пр. Југос.	2.967	3,55	2,04
	4. ЛЕШТАРЕВИЋ др МИОМИР	Група бирача	3.164	3,78	2,17
	5. ЛУЧИЋ ПЕТАР	Социјалистичка партија Србије	30.242	36,16	20,76
	6. НЕНАДИЋ мр МИРОСЛАВ	Група грађана	8.998	10,76	6,18
	7. РАДОЛЕВИЋ ПЕТАР	Нови ком. пок. Југославије	1.578	1,89	1,08
	8. ТЕШОВИЋ ЗОРАН	Српска радикална странка	22.113	26,44	15,18
	1. ВИДАКОВИЋ В. МИЛОШ	Група грађана	16.178	22,07	13,93
	2. ЛУЧИЋ МИЛАН	СК - Покрет за Југославију	6.266	8,55	5,40
16. Чачак	3. ПАВЛОВИЋ ЂОРЂЕ	Српска радикална странка	20.393	27,82	17,56
	4. ПЕТРИЋ мр РАДОЈКО	Социјалистичка партија Србије	23.398	31,92	20,15
	1. БУГАРЧИЋ РАШКО	Српска радикална странка	21.740	23,31	14,58
	2. ГАЗДИЋ МИРОСЛАВ	Група грађана	2.860	3,07	1,92
	3. ЂУКИЋ др ЂОРЂЕ	Социјалистичка партија Србије	30.354	32,55	20,35
	4. ЗАРУБИЦА ДРАГАН	Група грађана	8.797	9,43	5,90
	5. ЛУКИЋ МИЛОЈКО	НКПЈ	1.682	1,80	1,13
	6. МИЛИЋЕВИЋ МИЛАН	Група грађана	1.944	2,08	1,30
17. Смед. Паланка	7. ПАНТЕЛИЋ МИЛИЈА	Група грађана	3.779	4,05	2,53
	8. РУЖИЧИЋ др ПРЕДРАГ	СДС Србије	6.030	6,47	4,04
	9. ЦВЕТИЋ РАДОВАН	СДП-коал. ЈДП	1.852	1,99	1,24
	10. ЧУТОВИЋ МИХАИЛО	Група грађана	3.743	4,01	2,51
	1. ВЛАДИСАВЉЕВИЋ СРЕТЕН	Социјалистичка партија Србије	37.195	50,87	28,05
	2. ЖИВКОВИЋ МИЛАН	Покрет за заштиту људ. права	9.587	13,11	7,23

Табела 4. (наставак)

Редни број и назив изборне јединице	Презиме и име кандидата	Назив предлагача	Број гласова које је добио кандидат		
			свега гласова	% од бр. гласалих	% од бр. уписаних
18. Смедерево	3. ЈОКИЋ МОМЧИЛО	Комунист. партија Југославије	3.829	5,24	2,89
	4. НИКОЛИЋ ГРАДИМИР	Група грађана	3.854	5,27	2,91
	5. ПАВЛОВИЋ РАДИША	Група грађана	9.717	13,29	7,33
	1. ГОЛУБОВИЋ ДАНИЈО	Српска радикална странка	24.611	34,62	18,48
	2. ТОДОРОВИЋ ВЛАДИМИР	Социјалистичка партија Србије	35.139	49,43	26,39
19. Пожаревац	3. ЦВЕТКОВИЋ БОЖИДАР	СК - Покрет за Југославију	2.485	3,50	1,87
	4. ЦВЕТКОВИЋ ДРАГОМИР	Група грађана	2.506	3,52	1,88
	1. ДИМИТРИЈЕВИЋ МИЛЕ	Покрет за заш. људ. права	4.933	5,99	3,73
	2. КОСТИЋ др ДРАГАН	СК - покрет за Југославију	3.069	3,72	2,32
	3. НИКОЛИЋ др ДАРКО	Социјалистичка партија Србије	33.313	40,42	25,18
20. Свилајнац	4. РАПУЛА др СЛОБОДАН	Група грађана	21.175	25,70	16,01
	5. САВИЋ ЈОВО	Српска радикална странка	12.027	14,59	9,09
	6. СТОЈКОВИЋ ВЕЛИБОР	Нови ком. пок. Југославије	1.257	1,53	0,95
	1. ЈАНКОВИЋ ДРАГОСЛАВ	Група грађана	18.521	22,50	13,49
	2. МИЛОВАНОВИЋ СЛОБОДАН	Група грађана	12.439	15,11	9,06
21. Светозарево	3. МИЛОЈКОВИЋ ЖИВОТА	Социјалистичка партија Србије	36.462	44,30	26,55
	4. КОДИЋ ДУШАН	Нови комунистички покрет Југ.	4.529	5,50	3,30
	1. АЛЕКСИЋ МИЛАДИН	Социјалистичка партија Србије	26.266	30,00	18,85
	2. АНГИЋ др ЈОВАН	Група грађана	8.063	9,21	5,79
	3. ВИЈОРОВИЋ СТЕВАН	Група грађана	2.647	3,02	1,90
	4. НЕШИЋ ЉУБОМИР	Група грађана	1.005	1,15	0,72
	5. НИКОЛИЋ МИОДРАГ	Група грађана	3.114	3,56	2,24
	6. ПЕШИЋ др ЖИВОЛИН	Нови ком. пок. Југослава.	1.671	1,91	1,20
	7. СРЕЋКОВИЋ МИРКО	Група грађана	10.432	11,91	7,49
	8. СТЕВИЋ ЗОРАН	Српска радикална странка	7.564	8,64	5,43
22. Крагујевац	9. ТОДОРОВИЋ СЛОБОДАНКА	Група грађана	17.202	19,64	12,35
	10. ТРКУЉА РАДОВАН	Група грађана	648	0,74	0,47
	1. ВУКОСАВЉЕВИЋ ДРАГИЋ - ЖУЋА	Група грађана	5.561	5,87	3,79
	2. ГАЈОВИЋ ПРЕДРАГ	Социјалистичка партија Србије	37.831	39,96	25,77
	3. БОКОВИЋ МИЛАН	Група грађана	2.776	2,93	1,89

Табела 4. (наставак)

Редни број и назив изборне јединице	Презиме и име кандидата	Назив предлагача	Број гласова које је добило кандидат		
			свега гласова	% од бр. гласалих	% од бр. уписаних
23. Краљево	4. ЖИВАДИНОВИЋ РАДМИЛА	Савез радника Југославије	7.605	8,03	5,18
	5. ЈОВАНОВИЋ МИРОСЛАВ	Група бирача	1.236	1,31	0,84
	6. МАТАНОВИЋ ЈАНКО	Група грађана	701	0,74	0,48
	7. МИЛИВОЈЕВИЋ ЉУБИСАВ - КИЋА	Група грађана	4.880	5,15	3,32
	8. САВИЋ ЈОВАН	Српска радикална странка	23.261	24,57	15,85
	1. ВУКИЋЕВИЋ ДРАГАН	Група грађана	5.910	7,57	4,91
	2. ЗДРАВКОВИЋ ВЕЛИБОР	Група грађана	2.349	3,01	1,95
	3. ИВАНОВИЋ ДРАГАН	СК - Покрет за Југославију	2.594	3,32	2,16
	4. ИЛИЋ МАРКО	Група грађана	989	1,27	0,82
	5. ЈОВИЋ др РАДОСЛАВ	Група грађана	6.231	7,99	5,18
	6. МИЛИЧИЋ др ПАНТЕЛИЈА	Српска радикална странка	19.656	25,19	16,33
24. Крушевац	7. НИКОЛИЋ СЛОБОДАН	Група грађана	1.823	2,34	1,51
	8. ПЕТРОВИЋ ВЕЛИМИР	Социјал.-дем.парт.Југославије	2.650	3,40	2,20
	9. СВОРЦАН др СЛОБОДАН	Социјалистичка партија Србије	18.260	23,40	15,17
	10. СТОЈАНОВИЋ др Ч. ПРЕДРАГ	Група грађана	5.884	7,54	4,89
	11. ЦЕЛИЋ др РАДИСАВ	Група грађана	3.402	4,36	2,83
	1. ГАЈИЋ ДРАГИША "СТАЛАЋАНИН"	Група грађана	3.767	4,63	2,96
	2. ИГЊАТОВИЋ СЛОБОДАН "БАНЕ"	Група грађана	3.068	3,77	2,41
	3. КЕРКЕЗ др Ђ. СЛОБОДАН	Група грађана	9.618	11,81	7,56
	4. КОЛАРЕВИЋ НЕНАД	Српска дем. странка Србије	3.290	4,04	2,59
	5. МАРКОВИЋ др ЉУБИША	Народна странка	3.365	4,13	2,65
	6. МИЛОВАНОВИЋ СВЕТИСЛАВ	Српска радикална странка	12.350	15,17	9,71
25. Трстеник	7. МИЛОШЕВИЋ МИЛУТИН	Савез држављана Југославије	974	1,20	0,77
	8. МУТАВИЋ ТОМИСЛАВ "МУТА"	Група грађана	1.608	1,98	1,26
	9. НИШЕВИЋ МОМЧИЛО	СК - Покрет за Југославију	1.064	1,31	0,84
	10. ПЕТРОВИЋ СРЂАН	Социјалистичка партија Србије	25.628	31,48	20,15
	11. ПОПОВИЋ МИЛОРАД	Група грађана	1.842	2,26	1,45
	12. ТОДОСИЈЕВИЋ др РАДМИЛО - ТРУМАН	Група грађана	6.946	8,53	5,46
	1. АЛОЕИЋ МИЛАН	Група грађана	3.135	4,41	2,65
	2. БИНИЋ МИРОСЛАВ	Народна странка	4.207	5,92	3,55

Табела 4. (наставак)

Редни број и назив изборне јединице	Презиме и име кандидата	Назив предлагача	Број гласова које је добрио кандидат		
			свега гласова	% од бр. гласалих	% од бр. уписаних
26. Рашка	3. БОНЦИЋ РАДОВАН	Група грађана	5.248	7,39	4,43
	4. ВЕЛИЧКОВИЋ др П. ДРАГУТИН	Социјалистичка партија Србије	23.224	32,69	19,60
	5. ЖИВАНЧЕВИЋ АЛЕКСАНДАР	Група грађана	4.040	5,69	3,41
	6. МИЛЕНТИЈЕВИЋ др МИОДРАГ	Група грађана	4.372	6,15	3,69
	7. МИТРОВИЋ МИХАЛО	Група грађана	3.941	5,55	3,33
	8. НИКОЛИЋ ЖИВОЛИН	Група грађана	2.343	3,30	1,98
	9. ПЕТРОВИЋ ДРАГАН	Група грађана	713	1,00	0,60
	10. ТОДОРОВИЋ МОМЧИЛО	Српска радикална странка	12.236	17,22	10,33
	1. ВАСОЈЕВИЋ МИРО	Социјалистичка партија Србије	14.983	35,09	12,85
	2. КРАСОЈЕВИЋ МИОДРАГ	Српска радикална странка	6.489	15,20	5,57
27. Бродуге	3. НИКОДИНОВИЋ др ДОБРОСАВ	Група грађана	8.419	19,72	7,22
	4. РАСПОПОВИЋ ДУШАН	Група грађана	4.328	10,14	3,71
	5. ХАМИДОВИЋ ФЕРИД	СК - Покрет за Југославију	6.008	14,07	5,15
	1. БОРИСАВЉЕВИЋ ДРАГАН	Социјалистичка партија Србије	40.139	47,77	33,54
	2. ДРОБЊАК др ДУШАН	СК - Покрет за Југославију	2.879	3,43	2,41
	3. ДРОБЊАК СЛАВОЉУБ	Српска радикална странка	12.050	14,34	10,07
	4. ИЛИЋ БОЖИДАР	Група грађана	1.064	1,27	0,89
	5. КОПРИВИЦА РАДОМИР	Група грађана	831	0,99	0,69
	6. ЛЕПОЈЕВИЋ М. ЗОРАН	Група грађана	966	1,15	0,81
	7. МАРИАНОВИЋ ПЕТКО	Група грађана	2.040	2,43	1,70
28. Ниш 1	8. МАРКОВИЋ СВЕТОВИД	Група грађана	1.515	1,80	1,27
	9. РАЈКОВИЋ др МИЛАН	Група грађана	2.374	2,83	1,98
	10. РИСТИЋ МИЛАН	Група грађана	694	0,83	0,58
	11. СТАНИСАВЉЕВИЋ МИРОЉУБ	Група грађана	1.640	1,95	1,37
	12. ТОКИЋ МЛАДЕН	Група грађана	10.934	13,01	9,14
	1. ГРОЗДАНОВИЋ ВЛАСТИМИР	Група грађана	12.052	15,02	10,23
	2. ДАВИНИЋ БОГОЉУБ	Соц. народ. стр. Југославије	3.508	4,37	2,98
	3. ДИМИТРИЈЕВИЋ ЈОВИЦА	Група грађана	1.020	1,27	0,87
	4. ДИНИЋ НИКОЛА	Српска радикална странка	18.936	23,60	16,07
	5. ВЕНИЋ РАТКО	Социјалистичка партија Србије	24.998	31,15	21,22

Табела 4. (наставак)

Редни број и назив изборне јединице	Презиме и име кандидата	Назив предлагача	Број гласова које је добрио кандидат		
			свега гласова	% од бр. гласалих	% од бр. уписаних
29. Ниш 2	6. ИЛИЋ СУНЧИЦА	Народна странка	3.508	4,37	2,98
	7. МИЛОЈКОВИЋ НАЈДАН "СУПЕРМЕН"	Група грађана	1.436	1,79	1,22
	8. МИЛОШЕВИЋ др П. ВЛАСТИМИР	Група грађана	2.414	3,01	2,05
	9. МЛАЂЕНОВИЋ РАДОМАН	Радничка партија Југославије	1.388	1,73	1,18
	10. ПАРАВИНА др Р. ДУШАН	Српска демократ.странка Србије	3.055	3,81	2,59
	11. СТОЈАНОВИЋ Д. ДУШАН	Југословен.демократска странка	1.353	1,69	1,15
	1. АЛИЈЕВИЋ МУХАРЕМ	Социјал-дем. парт. Југославије	1.985	2,76	1,67
	2. АНЂЕЛКОВИЋ БРАНИСЛАВ	Група грађана	1.499	2,08	1,26
	3. ВАКИЋ БРАНИСЛАВ	Српска радикална странка	16.324	22,68	13,76
	4. ДОКМАН НИКОЛА	Народна странка	3.963	5,51	3,34
	5. ЂОРЂЕВИЋ др БРАНИМИР	Социјалистичка партија Србије	32.097	44,59	27,05
	30. Куршумлија	6. ЂОРЂЕВИЋ др Ђ. ВЛАДИСЛАВ	Група грађана	2.906	4,04
7. ЗДРАВКОВИЋ др ДУШАН		Група грађана	1.743	2,42	1,47
8. ЈОВАНОВИЋ ЈОВАН		СК - Покрет за Југославију	1.127	1,57	0,95
9. ЈОВОВИЋ ВУКАШИН		Југословенска демократ.странка	1.163	1,62	0,98
10. МАТИЋ ДРАГОЉУБ		Радничка партија Југославије	1.481	2,06	1,25
11. МЛАДЕНОВИЋ СВЕТИСЛАВ		Соц.народ. странка Југославије	1.134	1,58	0,96
12. ПЕРАЈИЋ др МИОДРАГ		Група грађана	928	1,29	0,78
1. БЕНАДИЋ др СЛАВИМИР		Српска радикална странка	14.079	25,82	12,19
2. ЂОРЂЕВИЋ др СТЕВАН		Група грађана	8.288	15,20	7,17
3. МИЛОШЕВИЋ РАДОШ		Група грађана	1.953	3,58	1,69
4. ПЕТКОВИЋ др ВЛАЈКО		Социјалистичка партија Србије	25.324	46,44	21,92
31. Лесковац		1. АНИЧИЋ БРАНКО	Група грађана	5.449	5,76
	2. АРСИЋ СТАНИМИР	Група грађана	2.474	2,62	1,93
	3. БОЈОВИЋ ДРАГАН	Група грађана	2.125	2,25	1,66
	4. ЂОРЂЕВИЋ СИНИША - САША	Народна странка	4.602	4,86	3,59
	5. ЗЛАТАНОВИЋ СВЕТОЗАР - ТОЗА	СК - Покрет за Југославију	2.607	2,76	2,04
	6. ИЛИЋ др ТОМИСЛАВ	Социјалистичка партија Србије	42.264	44,67	33,01
	7. ЈОКСИМОВИЋ ВЛАЈКО	Група грађана	3.251	3,44	2,54
	8. САВИЋ др Ј. ИВИЦА	Група грађана	2.818	2,98	2,20

Табела 4. (наставак)

Редни број и назив изборне јединице	Презиме и име кандидата	Назив предлагача	Број гласова које је добрио кандидат		
			свега гласова	% од бр. гласалих	% од бр. уписаних
32. Пирот	9. СТЕВАНОВИЋ ЖАРКО - ЖАРЕ	Рад. партија Југославије	4.830	5,11	3,77
	10. ЦВЕТКОВИЋ ГОЛКО	Српска радикална странка	16.233	17,16	12,68
	1. ВЕЉКОВИЋ Д. ВОЛИН	Српска радикална странка	21.967	24,36	17,87
	2. ЈОЦИЋ РАДОМИР	Група грађана	9.651	10,70	7,85
	3. МАНИЋ ДРАГОСЛАВ - ФОРСКИ	Група грађана	7.007	7,77	5,70
	4. МИТИЋ ЂОРЂЕ	Социјалистичка партија Србије	39.101	43,36	31,81
33. Врање	5. МЛАДЕНОВИЋ ДРАГИША	Група грађана	3.431	3,81	2,79
	6. СВИЗОВИЋ БОГОЉУБ	Група грађана	1.964	2,18	1,60
	1. ГАРАЛЕЈИЋ ВАСИЉ	Група грађана	2.902	2,95	2,04
	2. ЈАЊИЋ МИЛАН	Група бирача	7.270	7,39	5,11
	3. КОСТИЋ ПРЕДРАГ	Група грађана	2.574	2,62	1,81
	4. МИЛКОВИЋ ДРАГОСЛАВ	Група грађана	3.640	3,70	2,56
34. Зајечар	5. НИКОЛИЋ Д. ПРЕДРАГ	Група грађана	3.290	3,34	2,31
	6. ПЕРОПШЕВИЋ РАДОШ	Група грађана	5.179	5,26	3,64
	7. СТОЈАНОВИЋ МИОМИР	Социјалистичка партија Србије	45.085	45,83	31,71
	8. СТОЈМЕНОВИЋ ЈОВИЦА	Српска радикална странка	20.381	20,72	14,33
	1. ЂОРЂЕВИЋ ЖИВОРАД	Група грађана	7.508	8,54	5,69
	2. КАМЕНКОВИЋ др АЛЕКСАНДАР	Социјалистичка партија Србије	43.198	49,13	32,74
35. Бор	3. МИЛУТИНОВИЋ МИОДРАГ - МИЋА	Нови ком. покрет Југославије	2.605	2,96	1,97
	4. НИКОЛИЋ ДРАГОЉУБ	Група грађана	3.522	4,01	2,67
	5. СТАМЕНОВИЋ РАДОМИР	Група грађана	2.023	2,30	1,53
	6. ТРАИЛОВИЋ др ИЛИЈА	Српска радикална странка	20.326	23,12	15,41
	1. БЛАГОЈЕВИЋ АЛЕКСАНДАР	Група грађана	7.274	8,41	5,27
	2. БУЉБИЋ ЈЕЛИЦА	СК - Покрет за Југославију	5.743	6,64	4,16
36. Суботица	3. ВУКОВИЋ ФИЛИП	Социјалистичка партија Србије	33.410	38,64	24,21
	4. КОСТИЋ МИЛЕ	Савез радника Југославије	7.255	8,39	5,26
	5. МАРИЈАНОВИЋ ДРАГАН	Група грађана	3.280	3,79	2,38
	6. УТРЕНОВИЋ РАДОСЛАВ	Српска радикална странка	19.616	22,69	14,21
	1. БАСАРИЋ НИКОЛА	Социјалистичка партија Србије	12.745	15,04	8,89
	2. ВУЛИЋ БОЖИДАР	Српска радикална странка	8.266	9,75	5,76

Табела 4. (наставак)

Редни број и назив изборне јединице	Презиме и име кандидата	Назив предлагача	Број гласова које је добило кандидат		
			свега гласова	% од бр. гласалих	% од бр. уписаних
37. Сомбор	3. ГАБРИЋ БЛАШКО	Странка Југословена	11.430	13,48	7,97
	4. ЛЕНДВАИ ФРАЊО	Странка Југословена	2.986	3,52	2,08
	5. ОЛАЈОШ НАЂ МИКЛОШ	СК - Покрет за Југославију	7.674	9,05	5,35
	6. ШЕПШЕИ др ЧАБА	Демократ. зајед. војвођ.Мађара	30.741	36,27	21,43
	1. БЕРЕБЕР др СТОЈАН	Српска демократ.странка Србије	13.890	14,84	10,69
	2. ВЛАХОВИЋ МИЛОРАД	Социјалистичка партија Србије	23.511	25,12	18,09
	3. КАБОК ИШТВАН	Демократ.зајед.војвођ.Мађара	8.675	9,27	6,68
	4. КЕЛИЋ РАЈКО	Група бирача	2.316	2,47	1,78
	5. МИТРОВИЋ НЕНАД	Група бирача	1.748	1,87	1,35
	6. МИХАИЛОВИЋ СРЂАН	Група бирача	1.115	1,19	0,86
38. Врбас	7. НИКОЛИЋ С. МИЛОВАН	Група бирача	1.810	1,93	1,39
	8. ОСТОЈИЋ А. ЈОВО	Српска радикална странка	21.713	23,20	16,71
	9. РАДУСИН мр ДУШАН	Радничка партија Југославије	3.001	3,21	2,31
	10. СМИЉАНИЋ др ЖИВОРАД	СК - Покрет за Југославију	6.079	6,50	4,68
	11. ХАЛЕР СЛАВИЦА	Група бирача	1.685	1,80	1,30
	1. БЕРОЊА МИЛАН	Група грађана	6.204	6,89	4,72
	2. БИЈЕЛИЋ КРСТЕ	Српска демократ.странка Србије	10.890	12,10	8,29
	3. ГИБУЛОВИЋ РАДОСЛАВ	Народна странка	3.211	3,57	2,44
	4. БУКАНОВИЋ ДРАГАН	Српска радикална странка	13.554	15,06	10,32
	5. МАРУЖЕНСКИ ЈОЖЕФ	Дем. зајед. војвођан. Мађара	13.146	14,61	10,01
39. Кикинда	6. НИНКОВ ВЕЛИМИР - БАТА	Нови комун. покрет Југославије	3.912	4,35	2,98
	7. ТОМАШЕВИЋ ДРАГАН	Социјалистичка партија Србије	22.164	24,62	16,87
	8. ХОРВАТ СТЕВАН	СК - Покрет за Југославију	3.278	3,64	2,50
	1. БАЛИНТ АНТАЛ	Демократ.зајед.војвођ.Мађара	18.868	22,14	15,75
	2. БЛАЖИЋ др БРАНИСЛАВ	Српска радикална странка	20.067	23,55	16,75
	3. ГЛАВАШКИ ИВАН	Група грађана	4.099	4,81	3,42
	4. ИВОШЕВИЋ МИЛАН	Народна странка	2.143	2,51	1,79
	5. КНЕЖЕВИЋ БРАНИСЛАВ	Група грађана	2.890	3,39	2,41
	6. КНЕЖЕВИЋ МИРКО	Група грађана	3.563	4,18	2,97
	7. ЛУКАЧ др ЈАНДРИЈА	СК - Покрет за Југославију	4.258	5,00	3,55



Табела 4. (наставак)

Редни број и назив изборне јединице	Презиме и име кандидата	Назив предлагача	Број гласова које је добило кандидат		
			свега гласова	% од бр. гласалих	% од бр. уписаних
40. Зрењанин	8. МАРОТИ МИКЛОШ	Група грађана	1.963	2,30	1,64
	9. ПОПЕСКОВ ЂУРО	Група грађана	2.359	2,77	1,97
	10. ПОПОВИЋ РАЈКО	Социјалистичка партија Србије	12.336	14,48	10,30
	11. ЦЕГЛЕДИ РУДОЛФ	Група грађана	1.501	1,76	1,25
	1. БОБОТ БОЖО	Социјалистичка партија Србије	31.833	30,51	21,65
	2. ДАВИДОВИЋ РИСТО	Група грађана	5.924	5,68	4,03
	3. ЈАКОВЉЕВСКИ МИХАИЛ	СК - Покрет за Југославију	1.825	1,75	1,24
	4. МАРЈАНСКИ ЛАЗАР	Српска радикална странка	18.925	18,14	12,87
41. Бечеј	5. МИЛОШЕВ СЛОБОДАН	Нови комунис. пок. Југославије	7.266	6,96	4,94
	6. МРКОЊА ЂУРО	Народна странка	4.147	3,97	2,82
	7. НИНКОВИЋ НОВИЦА	Српска демократ.странка Србије	5.726	5,49	3,89
	8. ПОПОВ МИОДРАГ	Група грађана	16.357	15,68	11,12
	1. КАРАНОВИЋ МОМЧИЛО	Социјалистичка партија Србије	18.975	25,14	16,75
	2. МАРИЋ др ИЛИЈА	Народна странка	6.391	8,47	5,64
	3. МАТАНОВИЋ ВЕЉКО	Група грађана	2.143	2,84	1,89
	4. СТАПАРСКИ ИВАН	Група грађана	1.957	2,59	1,73
42. Нови Сад 1	5. ЧЕПЉЕВИЋ ДУШАН	Српска радикална странка	11.736	15,55	10,36
	6. ЧОРБА БЕЛА	Демократ.зајед.војвођ.Мађара	24.053	31,87	21,23
	7. ШИНКОВИЋ ГЕРЕ КОВАЧ ЕРЖЕБЕТ	Група грађана	1.913	2,53	1,69
	1. ЗЛОКОЛИЦА МИОДРАГ	Социјалистичка партија Србије	20.165	21,19	12,42
	2. ЉУБИЧИЋ РУДОЛФ	Група грађана	1.783	1,87	1,10
	3. МУЛИЋ РОМАН	Група грађана	1.157	1,22	0,71
	4. ПОПОВИЋ ЗВОНИМИР	СК - Покрет за Југослав.	2.215	2,33	1,36
	5. ПОПОВИЋ ЈОВО	Група грађана	3.877	4,07	2,39
43. Нови Сад 2	6. РАДУН ИЛИЈА	Група грађана	7.431	7,81	4,58
	7. ЦРЊАНИН МИЛОРАД	Српска радикална странка	23.505	24,70	14,48
	8. ШУПЊАР ПЕТАР	Нови ком. пок. Југослав.	2.491	2,62	1,53
	9. ГРУЛИЋ др САВО	Свесрпски народни покрет(СНП)	20.308	21,34	12,51
	1. ВУЛИЧИН ЂУРЂИЦА	Српска радикална странка	23.017	25,23	17,24
	2. ЈОКИЋ БОЖИДАР	Група грађана	3.948	4,33	2,96



Табела 4. (наставка)

Редни број и назив изборне јединице	Презиме и име кандидата	Назив предлагача	Број гласова које је добрио кандидат		
			свега гласова	% од бр. гласалих	% од бр. уписаних
44. Ср. Митровица	3. КНЕЖЕВИЋ ЈОВАН	СК - Покрет за Југославију	5.633	6,18	4,22
	4. ЛЕТИЋ МОЈСИЈО	Народна странка	5.403	5,92	4,05
	5. МАЈДЕВАЦ др ЖИВКО	Група грађана	4.451	4,88	3,33
	6. СТУПАР МИРКО	Социјалистичка партија Србије	37.236	40,82	27,89
	1. ВАСИЋ НИКОЛА	Српска радикална странка	41.429	42,06	30,47
	2. ДРМАНОВИЋ СИНИША	СК - Покрет за Југославију	7.749	7,87	5,70
45. Стара Пазова	3. МИТРОВИЋ САВО	Група бирача	5.540	5,62	4,07
	4. ХАЦИБАБИЋ ЗЛАТОЈЕ	Социјалистичка партија Србије	33.029	33,53	24,29
	1. БАТАЛО МИЛАН	Група грађана	6.106	9,49	6,32
	2. БРАНКОВИЋ др ВЕЛИМИР	Српска демократска странка	5.967	9,27	6,17
	3. КОСТИЋ ЈУГОСЛАВ	Социјалистичка партија Србије	26.681	41,47	27,60
	4. МАРТИЋ БРАНКО	Народна странка	3.600	5,60	3,72
46. Панчево	5. ПУЗИЋ С. СТЕВО	Српска радикална странка	16.757	26,05	17,34
	1. ВАСИЋ СТЕВАН	Група грађана	9.932	14,01	7,42
	2. МИЛЕНКОВИЋ ДРАГАН	Српска радикална странка	22.347	31,53	16,68
	3. НОВАКОВИЋ МИЛАН	Група грађана	4.497	6,34	3,36
	4. ПЕРИШИЋ БОГДАН	СК - Покрет за Југославију	3.603	5,08	2,69
	5. ПОПОВИЋ РАДОМИР	Социјалистичка партија Србије	21.488	30,31	16,04
47. Вршац	1. МАНДИЋ ВУКАШИН	Нови ком. покрет Југославије	8.180	11,35	6,44
	2. МАРИНКОВИЋ др МОМЧИЛО	СК - Покрет за Југославију	6.291	8,73	4,95
	3. МИЉАКОВИЋ АРАНЂЕЛ	Група грађана	3.410	4,73	2,68
	4. ПАНТОВИЋ ДАНИЛО	Српска демократска странка	5.107	7,09	4,02
	5. ПОПОВИЋ РАДОМИР	Српска радикална странка	16.001	22,20	12,60
	6. РАДМИЛОВИЋ БУРА	Социјалистичка партија Србије	20.731	28,76	16,32
48. Гњилане	1. ЈОВАНОВИЋ ТОМИСЛАВ	СК - Покрет за Југославију	2.063	7,10	1,76
	2. КАТАНИЋ Н. ДРАГАН	Српска радикална странка	9.198	31,64	7,86
	3. ФИЛИЋ БРАНИМИР - БАКИ	Социјалистичка партија Србије	16.644	57,26	14,23
49. Приштина	1. БАБИЋ мр РАНКО	Српска радикална странка	7.811	22,85	6,35
	2. БОШКОВИЋ др БРАНКО	Комунистичка парт. Југославије	1.057	3,09	0,86
	3. ВЕЛИЧКОВИЋ др МАРИЦА	Група грађана	1.718	5,03	1,40

Табела 4. (наставак)

Редни број и назив изборне јединице	Презиме и име кандидата	Назив предлагача	Број гласова које је добрио кандидат		
			свега гласове	% од бр. гласалих	% од бр. уписаних
50. Кос. Митровица	4. ГЛИГОРИЈЕВИЋ др ЗОРАН	Социјалистичка партија Србије	4.490	13,13	3,65
	5. ДИКИЋ ТИЈОСАВА	Група грађана	122	0,36	0,10
	6. ЂУРИЧИЋ СТАЈО	Нови ком. покрет Југославије	96	0,29	0,08
	7. ИВАЊАЦ ЂОРЂЕ	Група грађана	81	0,24	0,07
	8. КЕЦМАН БОГДАН	Група грађана	2.493	7,29	2,03
	9. ЛАЗИЋ ДРАГАН	Народна радикална странка	1.023	2,99	0,83
	10. ЉУАН КОКА	Група грађана	3.228	9,44	2,63
	11. ПЕРУНОВИЋ др МИРКО	СК - Покрет за Југославију	590	1,73	0,48
	12. РАКОЧЕВИЋ РАТОМИР - РАЈКО	Група грађана	697	2,04	0,57
	13. СЕКУЛИЋ ТОМИСЛАВ	Група грађана	10.358	30,30	8,43
	1. АКСЕНТИЈЕВИЋ МИЛОМИР	Социјалистичка партија Србије	10.966	35,33	8,44
	2. ГАЉАК КОСТА	Група грађана	6.840	22,04	5,26
	51. Пећ	3. ЈАКШИЋ др СЛОБОДАН	Група грађана	1.871	6,03
4. КИТАНОВИЋ РАДОСАВ		Група грађана	915	2,95	0,70
5. КРАГОВИЋ ЉУБОМИР		Српска радикална странка	7.189	23,16	5,53
6. МУРГАНИЋ ДРАГИША		Група грађана	2.186	7,04	1,68
1. АНТИЋ Ј. МИОМИР		Група грађана	728	4,08	0,65
2. АШАНИН М. ЗОРАН		Група грађана	3.512	19,69	3,12
52. Баковица	3. БАШИЋ МУХАРЕМ	Комунист. партија Југославије	783	4,39	0,70
	4. ВУКОТИЋ др МИОДРАГ	Социјалистичка партија Србије	6.295	35,29	5,59
	5. КНЕЖЕВИЋ др ЈОКСИМ	Група грађана	1.592	8,92	1,41
	6. МАЛИКОВИЋ ЛУКА	Група грађана	2.243	12,57	1,99
	7. РИСТИЋ ЉУБОМИР	Српска радикална странка	2.261	12,67	2,01
	1. ГРКОВИЋ ЖИВОРАД	Група грађана	1.818	20,21	1,57
	2. ДРАГОЛЕВИЋ АЛЕКСА	СК - Покрет за Југославију	386	4,29	0,33
53. Призрен	3. ИВАНОВИЋ МИЛЕТА	Српска радикална странка	963	10,70	0,83
	4. ПАВЛОВИЋ ДРАГОМИР	Социјалистичка партија Србије	4.295	47,74	3,71
	5. ТОМОВИЋ МИЛЕВА	Група грађана	1.293	14,37	1,12
	1. ЗИВГАРЕВИЋ др МИХАЛО	Социјалистичка партија Србије	12.899	49,48	9,92
	2. ИСАКИ НЕШИТ	Група грађана	3.569	13,69	2,75

Табела 4. (наставак)

Редни број и назив изборне јединице	Презиме и име кандидата	Назив предлагача	Број гласова које је добило кандидат		
			свег гласова	% од бр. гласалих	% од бр. уписаних
54. Урошевац	3. ЛАЗАРЕВИЋ СЛОБОДАН	Српска радикална странка	6.536	25,07	5,03
	4. СТАВРЕТОВИЋ др ЂОРЂЕ	Група грађана	1.746	6,70	1,34
	1. ВУЧЕВИЋ ВЕЉКО	Социјалистичка партија Србије	3.160	22,68	2,45
	2. СЕКУЛИЋ ТОМИСЛАВ	Група грађана	4.375	31,40	3,39
	3. СИМИЋ МИЛАН	СК - Покрет за Југославију	494	3,55	0,38
	4. СИНАДИНОВИЋ РАТКО	Српска радикална странка	2.495	17,91	1,93
	5. ЧЕЛИЋ ДУШКО	Група бирача	2.138	15,35	1,66
	6. ШПАРАВАЈО МОМЧИЛО	Група грађана	689	4,95	0,53

Табела 4а.  
РЕЗУЛТАТИ ГЛАСАЊА ЗА САВЕЗНЕ ПОСЛАНИКЕ  
У ВЕЋЕ ГРАЂАНА САВЕЗНЕ СКУПШТИНЕ СРЈ, 1992.  
(по изборним јединицама)

Редни број и назив изборне јединице	Презиме и име изабраног посланика	Назив предлагача	Број гласова које је добрио кандидат		
			свега гласова	% од бр. гласалих	% од бр. уписаних
1. Вождовац	ВИШЊИЋ др ЗОРАН	Социјалистичка партија Србије	26.139	41,14	20,63
2. Врачар	ЈОВАНОВИЋ ВЛАДИСЛАВ	Социјалистичка партија Србије	25.218	46,37	21,09
3. Звездара	МИТРОВИЋ БОГОЉУБ	Социјалистичка партија Србије	13.418	26,26	11,96
4. Земун	ВУЧУРОВИЋ БОЖИДАР	Српска радикална странка	24.317	32,02	17,20
5. Младеновац	ЈОВАНОВИЋ РАДИВОЈЕ	Социјалистичка партија Србије	25.224	42,38	24,51
6. Нови Београд	БАНИЋЕВИЋ др МИЛОШ	Социјалистичка партија Србије	42.005	43,14	23,65
7. Обреновац	КОСТИЋ ЗОРАН	Социјалистичка партија Србије	26.765	40,74	22,91
8. Палилула	СМИЉАНИЋ АНА	Социјалистичка партија Србије	14.968	24,63	11,65
9. Раковица	ЈОВИЋ СЛОБОДАН	Српска радикална странка	19.005	31,61	15,61
10. Чукарица	МИХАИЛОВИЋ ЖИВАДИН-ЖИКА "МУШТИКЛА"	Социјалистичка партија Србије	25.490	39,88	21,32
11. Шабац	МАКСИМОВИЋ МАРКО	Социјалистичка партија Србије	28.745	35,56	21,26
12. Лозница	ЈОВАНОВИЋ мр БРАНКО	Социјалистичка партија Србије	24.911	32,46	20,68
13. Ваљево	ТЕРЗИЋ СТАНКО	Социјалистичка партија Србије	41.438	52,52	29,16
14. Ужице	ЛУЧИЋ ПЕТАР	Социјалистичка партија Србије	30.242	36,16	20,76
15. Пријеполје	ПЕТРИЋ мр РАДОЈКО	Социјалистичка партија Србије	23.398	31,92	20,15
16. Чачак	ЋУКИЋ др ЂОРЂЕ	Социјалистичка партија Србије	30.354	32,55	20,35
17. Смед. Паланка	ВЛАДИСАВЉЕВИЋ СРЕТЕН	Социјалистичка партија Србије	37.195	50,87	28,05
18. Смедерево	ТОДОРОВИЋ ВЛАДИМИР	Социјалистичка партија Србије	35.139	49,43	26,39
19. Пожаревац	НИКОЛИЋ др ДАРКО	Социјалистичка партија Србије	33.313	40,42	25,18
20. Свилајнац	МИЛОЈКОВИЋ ЖИВОТА	Социјалистичка партија Србије	36.462	44,30	26,55

Табела 4а. (наставак)

Редни број и назив изборне јединице	Презиме и име изабраног посланика	Назив предлагача	Број гласова које је добрио кандидат		
			свега гласова	% од бр. гласалих	% од бр. уписаних
21. Светозарево	АЛЕКСИЋ МИЛАДИН	Социјалистичка партија Србије	26.266	30,00	18,85
22. Крагујевац	ГАЛОВИЋ ПРЕДРАГ	Социјалистичка партија Србије	37.831	39,96	25,77
23. Краљево	МИЛИЧИЋ др ПАНТЕЛИЈА	Српска радикална странка	19.656	25,19	16,33
24. Крушевац	ПЕТРОВИЋ СРЂАН	Социјалистичка партија Србије	25.628	31,48	20,15
25. Трстеник	ВЕЛИЧКОВИЋ др П. ДРАГУТИН	Социјалистичка партија Србије	23.224	32,69	19,60
26. Рашка	ВАСОЈЕВИЋ МИРО	Социјалистичка партија Србије	14.983	35,09	12,85
27. Прокупље	БОРИСАВЉЕВИЋ ДРАГАН	Социјалистичка партија Србије	40.139	47,77	33,54
28. Ниш 1	ЂЕНИЋ РАТКО	Социјалистичка партија Србије	24.998	31,15	21,22
29. Ниш 2	ЂОРЂЕВИЋ др БРАНИМИР	Социјалистичка партија Србије	32.097	44,59	27,05
30. Куршумлија	ПЕТКОВИЋ др ВЛАКО	Социјалистичка партија Србије	25.324	46,44	21,92
31. Лесковац	ИЛИЋ др ТОМИСЛАВ	Социјалистичка партија Србије	42.264	44,67	33,01
32. Пирот	МИТИЋ ЂОРЂЕ	Социјалистичка партија Србије	39.101	43,36	31,81
33. Врање	СТОЈАНОВИЋ МИОМИР	Социјалистичка партија Србије	45.085	45,83	31,71
34. Зајечар	КАМЕНКОВИЋ др АЛЕКСАНДАР	Социјалистичка партија Србије	43.198	49,13	32,74
35. Бор	ВУКОВИЋ ФИЛИП	Социјалистичка партија Србије	33.410	38,64	24,21
36. Суботица	ШЕПШЕИ др ЧАБА	Демократ. зајед. војвођ.Мађара	30.741	36,27	21,43
37. Сомбор	ВЛАХОВИЋ МИЛОРАД	Социјалистичка партија Србије	23.511	25,12	18,09
38. Врбас	ТОМАШЕВИЋ ДРАГАН	Социјалистичка партија Србије	22.164	24,62	16,87
39. Кикинда	БЛАЖИЋ др БРАНИСЛАВ	Српска радикална странка	20.067	23,55	16,75
40. Зрењанин	БОБОТ БОЖО	Социјалистичка партија Србије	31.833	30,51	21,65
41. Бечеј	ЧОРБА БЕЛА	Демократ. зајед. војвођ.Мађара	24.053	31,87	21,23
42. Нови Сад 1	ЦРЊАНИН МИЛОРАД	Српска радикална странка	23.505	24,70	14,48
43. Нови Сад 2	СТУПАР МИРКО	Социјалистичка партија Србије	37.236	40,82	27,89
44. Ср. Митровица	ВАСИЋ НИКОЛА	Српска радикална странка	41.429	42,06	30,47
45. Стара Пазова	КОСТИЋ ЈУГОСЛАВ	Социјалистичка партија Србије	26.681	41,47	27,60
46. Панчево	МИЛЕНКОВИЋ ДРАГАН	Српска радикална странка	22.347	31,53	16,68
47. Вршац	РАДМИЛОВИЋ ВУРА	Социјалистичка партија Србије	20.731	28,76	16,32
48. Гњилане	ФИЛИЋ БРАНИМИР - БАКИ	Социјалистичка партија Србије	16.644	57,26	14,23
49. Приштина	СЕКУЛИЋ ТОМИСЛАВ	Група грађана	10.358	30,30	8,43
50. Кос. Митровица	АКСЕНТИЈЕВИЋ МИЛОМИР	Социјалистичка партија Србије	10.966	35,33	8,44

Табела 4а. (наставак)

Редни број и назив изборне јединице	Презиме и име изабраног посланика	Назив предлагача	Број гласова које је добрио кандидат		
			свега гласова	% од бр. гласалих	% од бр. уписаних
51. Пећ	ВУКОТИЋ др МИОДРАГ	Социјалистичка партија Србије	6.295	35,29	5,59
52. Баковица	ПАВЛОВИЋ ДРАГОМИР	Социјалистичка партија Србије	4.295	47,74	3,71
53. Призрен	ЗИВГАРЕВИЋ др МИХАЈЛО	Социјалистичка партија Србије	12.899	49,48	9,92
54. Урошевац	СЕКУЛИЋ ТОМИСЛАВ	Група грађана	4.375	31,40	3,39

Табела 5.

**ПОЛИТИЧКЕ СТРАНКЕ ПРЕМА БРОЈУ И НАЧИНУ ИЗБОРА ПОСЛАНИКА  
У ВЕЋЕ ГРАЂАНА СКУПШТИНЕ СР ЈУГОСЛАВИЈЕ**

Редни број странке	Политичка странка - група грађана	Изабраних посланика		Изабрани по			
		укупно	%	већинском систему		пропорционалном систему	
				укупно	%	укупно	%
1.	Социјалистичка партија Србије	74	68,52	43	79,63	31	57,41
2.	Српска радикална странка	30	27,78	7	12,96	23	42,59
3.	Група грађана (или бирача)	2	1,85	2	3,70	0	0,00
4.	Демократска заједница војвођанских Мађара	2	1,85	2	3,70	0	0,00

Табела 6.

**ПРЕГЛЕД РЕЗУЛТАТА ГЛАСАЊА ЗА ЛИСТЕ ПОЛИТИЧКИХ СТРАНАКА ЗА ИЗБОР САВЕЗНИХ ПОСЛАНИКА У ВЕЋЕ ГРАЂАНА СРЈ ПО ИЗБОРНИМ ЈЕДИНИЦАМА, 1992.**  
(пропорционални систем)

Изборна јединица	Гласало	Назив политичке странке										
		ЈИК	СПС	ДЗВМ	СК-ПУ	НС	СДПУ	СРС	РПУ	ЈДС	НКПУ	СДС Срб.
01. Вождовац .....	63.191	705 1,12%	25.660 40,61%	211 0,33%	600 0,95%	4.092 6,48%	255 0,40%	20.897 33,07%	605 0,96%	293 0,46%	235 0,37%	2.719 4,30%
02. Врачар .....	48.349	790 1,63%	22.384 46,30%	155 0,32%	817 1,69%	4.227 8,74%	246 0,51%	14.703 30,41%	457 0,95%	310 0,64%	184 0,38%	4.076 8,43%
03. Звездара .....	50.832	622 1,22%	18.386 36,17%	122 0,24%	518 1,02%	3.242 6,38%	168 0,33%	17.852 35,12%	460 0,90%	203 0,40%	146 0,29%	2.934 5,77%
04. Земун .....	75.933	1.133 1,49%	25.411 33,47%	295 0,39%	797 1,05%	3.714 4,89%	232 0,31%	29.489 38,84%	907 1,19%	314 0,41%	247 0,33%	2.912 3,83%
05. Младеновац .....	56.883	537 0,94%	26.035 45,77%	87 0,15%	512 0,90%	2.153 3,78%	147 0,26%	2.822 4,96%	428 0,75%	122 0,21%	85 0,15%	1.125 1,98%
06. Нови Београд .....	97.296	2.395 2,46%	45.452 46,72%	323 0,33%	1.750 1,80%	5.571 5,73%	300 0,31%	27.368 28,13%	800 0,82%	388 0,40%	274 0,28%	5.567 5,72%
07. Обреновац .....	65.696	660 1,00%	27.931 42,52%	107 0,16%	698 1,06%	2.930 4,46%	190 0,29%	22.319 33,97%	508 0,77%	168 0,26%	127 0,19%	1.387 2,11%
08. Палилула .....	60.774	760 1,25%	23.183 38,15%	199 0,33%	620 1,02%	3.754 6,18%	223 0,37%	22.242 36,60%	660 1,09%	307 0,51%	179 0,29%	2.696 4,44%
09. Раковица .....	60.212	699 1,16%	23.073 38,32%	134 0,22%	730 1,21%	3.766 6,25%	222 0,37%	20.621 34,25%	503 0,84%	246 0,41%	165 0,27%	2.769 4,60%
10. Чукарица .....	64.000	637 1,00%	24.580 38,41%	106 0,17%	633 0,99%	3.773 5,90%	166 0,26%	23.210 36,27%	457 0,71%	195 0,30%	110 0,17%	2.520 3,94%
11. Шабац .....	80.874	753 0,93%	35.489 43,88%	124 0,15%	790 0,98%	3.458 4,28%	233 0,29%	28.888 35,72%	516 0,64%	158 0,20%	202 0,25%	1.367 1,69%
12. Лозница .....	76.688	711 0,93%	33.288 43,41%	142 0,19%	507 0,66%	2.632 3,43%	242 0,32%	27.052 35,28%	612 0,80%	206 0,27%	126 0,16%	1.225 1,60%
13. Ваљево .....	82.959	805 0,97%	43.372 52,28%	174 0,21%	856 1,03%	3.486 4,20%	448 0,54%	22.762 27,44%	576 0,69%	184 0,22%	165 0,20%	1.241 1,50%



Табела 6. (наставак)

Изборна јединица	Гласало	Назив политичке странке										
		ЛИК	СПС	ДЗВМ	СК-П	НС	СДП	СРС	РПУ	ЈДС	НКП	СДС Срб.
14. Ужице .....	82.996	695 0,84%	35.065 42,25%	154 0,19%	604 0,73%	4.786 5,77%	512 0,62%	28.510 34,35%	838 1,01%	156 0,19%	324 0,39%	2.099 2,53%
15. Пријепоље .....	73.299	1.062 1,45%	30.054 41,00%	549 0,75%	1.921 2,62%	2.017 2,75%	252 0,34%	26.849 36,63%	706 0,96%	230 0,31%	328 0,45%	854 1,17%
16. Чачак .....	92.843	913 0,98%	43.390 46,73%	148 0,16%	826 0,89%	5.216 5,62%	376 0,40%	36.630 39,45%	704 0,76%	214 0,23%	232 0,25%	2.661 2,87%
17. Смед. Паланка .....	73.190	958 1,31%	36.073 49,29%	123 0,17%	525 0,72%	3.121 4,26%	468 0,64%	21.138 28,88%	551 0,75%	179 0,24%	166 0,23%	1.446 1,98%
18. Смедерево .....	71.083	802 1,13%	34.826 48,99%	98 0,14%	762 1,07%	2.690 3,78%	266 0,37%	22.106 31,10%	588 0,83%	209 0,29%	141 0,20%	1.402 1,97%
19. Пожаревац .....	82.717	1.107 1,34%	43.586 52,69%	150 0,18%	812 0,98%	2.960 3,58%	224 0,27%	22.794 27,56%	748 0,90%	227 0,27%	221 0,27%	1.747 2,11%
20. Свилајнац .....	82.309	1.065 1,29%	43.196 52,48%	183 0,22%	760 0,92%	3.292 4,00%	246 0,30%	22.060 26,80%	621 0,75%	542 0,66%	231 0,28%	1.481 1,80%
21. Светозарево .....	87.703	1.039 1,18%	36.413 41,52%	82 0,09%	625 0,71%	3.236 3,69%	218 0,25%	33.212 37,87%	638 0,73%	185 0,21%	230 0,26%	1.541 1,76%
22. Крагујевац .....	94.505	799 0,85%	39.929 42,25%	155 0,16%	752 0,80%	5.382 5,69%	909 0,96%	33.110 35,04%	891 0,94%	250 0,26%	167 0,18%	2.255 2,39%
23. Краљево .....	77.491	629 0,81%	33.657 43,43%	99 0,13%	575 0,74%	4.048 5,22%	211 0,27%	27.879 35,98%	567 0,73%	162 0,21%	144 0,19%	1.551 2,00%
24. Крушевац .....	81.417	821 1,01%	35.642 43,78%	171 0,21%	683 0,84%	4.519 5,55%	265 0,33%	26.460 32,50%	524 0,64%	213 0,26%	225 0,28%	2.203 2,71%
25. Трстеник .....	71.274	603 0,85%	33.227 46,62%	96 0,13%	447 0,63%	3.290 4,62%	217 0,30%	23.313 32,71%	438 0,61%	144 0,20%	144 0,20%	1.083 1,52%
26. Рашка .....	42.449	814 1,92%	20.380 48,01%	667 1,57%	2.128 5,01%	676 1,59%	306 0,72%	14.021 33,03%	504 1,19%	150 0,35%	180 0,42%	245 0,58%
27. Прокупље .....	84.022	847 1,01%	48.572 57,81%	108 0,13%	553 0,66%	2.010 2,39%	188 0,22%	24.472 29,13%	372 0,44%	96 0,11%	116 0,14%	776 0,92%
28. Ниш 1 .....	83.994	1.027 1,22%	38.697 46,07%	116 0,14%	518 0,62%	3.762 4,48%	320 0,38%	26.745 31,84%	633 0,75%	162 0,19%	175 0,21%	1.397 1,66%
29. Ниш 2 .....	71.976	530 0,74%	35.784 49,72%	100 0,14%	655 0,91%	4.809 6,68%	153 0,21%	21.447 29,80%	245 0,34%	206 0,29%	115 0,16%	1.915 2,66%

Табела 6. (наставак)

Изборна јединица	Гласало	Назив политичке странке										
		ЈИК	СПС	ДЗВМ	СК-ПУ	НС	СДП	СРС	РПУ	ЈДС	НКП	СДС Срб.
30. Куршумлија .....	53.581	427 0,80%	29.480 55,02%	101 0,19%	424 0,79%	1.227 2,29%	143 0,27%	16.052 29,96%	265 0,49%	87 0,16%	87 0,16%	430 0,80%
31. Лесковац .....	94.619	1.117 1,18%	54.589 57,69%	117 0,12%	548 0,58%	3.105 3,28%	229 0,24%	25.312 26,75%	947 1,00%	144 0,15%	151 0,16%	1.068 1,13%
32. Пирот .....	90.386	1.183 1,31%	48.007 53,11%	201 0,22%	670 0,74%	2.092 2,31%	303 0,34%	26.315 29,11%	640 0,71%	268 0,30%	179 0,20%	1.298 1,44%
33. Врање .....	99.323	772 0,78%	59.857 60,26%	310 0,31%	410 0,41%	2.409 2,43%	158 0,16%	24.800 24,97%	677 0,68%	146 0,15%	96 0,10%	380 0,38%
34. Зајечар .....	88.164	1.009 1,14%	44.868 50,89%	153 0,17%	951 1,08%	3.567 4,05%	231 0,26%	24.429 27,71%	776 0,88%	395 0,45%	204 0,23%	1.335 1,51%
35. Бор .....	86.466	1.489 1,72%	42.467 49,11%	261 0,30%	1.153 1,33%	4.106 4,75%	295 0,34%	23.257 26,90%	1.041 1,20%	264 0,31%	237 0,27%	1.720 1,99%
36. Суботица .....	84.765	4.813 5,68%	13.767 16,24%	30.591 36,09%	1.533 1,81%	3.932 4,64%	741 0,87%	7.402 8,73%	1.545 1,82%	1.754 2,07%	429 0,51%	1.009 1,19%
37. Сомбор .....	94.582	3.260 3,45%	35.924 37,98%	6.755 7,14%	1.505 1,59%	2.831 2,99%	591 0,62%	26.608 28,13%	1.630 1,72%	975 1,03%	344 0,36%	2.414 2,55%
38. Врбас .....	90.035	3.192 3,55%	31.992 35,53%	10.504 11,67%	1.500 1,67%	3.842 4,27%	619 0,69%	18.357 20,39%	1.398 1,55%	1.006 1,12%	490 0,54%	1.479 1,64%
39. Кикинда .....	85.027	2.782 3,27%	23.282 27,38%	13.908 16,36%	1.505 1,77%	3.611 4,25%	493 0,58%	21.936 25,80%	1.136 1,34%	808 0,95%	381 0,45%	1.449 1,70%
40. Зрењанин .....	104.067	2.817 2,71%	39.352 37,81%	5.859 5,63%	1.280 1,23%	5.516 5,30%	534 0,51%	28.054 26,96%	1.277 1,23%	870 0,84%	369 0,35%	3.013 2,90%
41. Бечеј .....	75.484	2.064 2,73%	16.498 21,86%	20.761 27,50%	778 1,03%	2.371 3,14%	486 0,64%	18.188 24,10%	805 1,07%	606 0,80%	231 0,31%	1.026 1,36%
42. Нови Сад 1 .....	94.867	2.576 2,72%	28.942 30,51%	3.582 3,78%	1.136 1,20%	5.627 5,93%	520 0,55%	33.541 35,36%	1.316 1,39%	1.039 1,10%	338 0,36%	3.302 3,48%
43. Нови Сад 2 .....	91.239	2.770 3,04%	31.081 34,07%	2.505 2,75%	1.516 1,66%	5.574 6,11%	1.216 1,33%	26.251 28,77%	1.154 1,26%	945 1,04%	288 0,32%	3.032 3,32%
44. Ср. Митровица .....	98.749	2.157 2,18%	34.436 34,87%	1.897 1,92%	1.401 1,42%	3.471 3,51%	487 0,49%	36.922 37,39%	1.192 1,21%	514 0,52%	282 0,29%	1.584 1,60%
45. Стара Пазова .....	64.332	1.347 2,09%	21.887 34,02%	820 1,27%	765 1,19%	2.752 4,28%	293 0,46%	23.642 36,75%	805 1,25%	379 0,59%	190 0,30%	1.543 2,40%

Табела 6. (наставак)

Изборна јединица	Гласало	Назив политичке странке										
		ЛНК	СПС	ДЗВМ	СК-П	НС	СДП	СРС	РП	ЈДС	НКП	СДС Срб.
46. Панчево .....	70.739	2.129 3,01%	26.368 37,28%	1.364 1,93%	1.090 1,54%	3.520 4,98%	524 0,74%	21.366 30,20%	875 1,24%	663 0,94%	254 0,36%	1.658 2,34%
47. Вршац .....	72.204	2.300 3,19%	28.803 39,89%	1.449 2,01%	1.205 1,67%	3.154 4,37%	535 0,74%	19.955 27,64%	864 1,20%	688 0,95%	300 0,42%	1.589 2,20%
48. Гњилане .....	27.278	45 0,16%	17.488 64,11%	0 0,00%	298 1,09%	94 0,34%	50 0,18%	9.250 33,91%	94 0,34%	19 0,07%	15 0,05%	198 0,73%
49. Приштина .....	34.188	151 0,44%	17.561 51,37%	26 0,08%	344 1,01%	873 2,55%	57 0,17%	13.063 38,21%	100 0,29%	79 0,23%	59 0,17%	315 0,92%
50. Кос. Митровица .....	31.040	87 0,28%	16.876 54,37%	24 0,08%	255 0,82%	515 1,66%	52 0,17%	11.996 38,65%	111 0,36%	43 0,14%	53 0,17%	199 0,64%
51. Пећ .....	17.782	65 0,37%	11.227 63,14%	8 0,04%	278 1,56%	229 1,29%	61 0,34%	5.118 28,78%	68 0,38%	15 0,08%	50 0,28%	68 0,38%
52. Баковица .....	9.103	25 0,27%	5.424 59,58%	2 0,02%	57 0,63%	111 1,22%	11 0,12%	3.128 34,36%	19 0,21%	15 0,16%	1 0,01%	44 0,48%
53. Призрен .....	25.467	347 1,36%	14.683 57,66%	371 1,46%	956 3,75%	393 1,54%	223 0,88%	6.043 23,73%	185 0,73%	150 0,59%	123 0,48%	155 0,61%
54. Урошевац .....	13.529	56 0,41%	7.891 58,33%	66 0,49%	148 1,09%	205 1,52%	23 0,17%	4.947 36,57%	42 0,31%	33 0,24%	23 0,17%	87 0,64%

Табела 7.  
ПОСЛАНИЦИ ВЕЋА ГРАЂАНА САВЕЗНЕ СКУПШТИНЕ, 1992  
(према полу и годинама живота)

	Пол		Године живота				
	мушки	женски	до 29	30-39	40-49	50-59	60 и више
<b>Укупно</b> .....	101	7	4	21	42	32	9
<b>Предлагачи:</b>							
Социјалистичка партија Србије .....	69	5	3	10	27	27	7
Српска радикална странка .....	28	2	1	10	13	4	2
Демократска заједница војвођанских Мађара .....	2	0	0	1	1	0	0
Група грађана .....	2	0	0	0	1	1	0
<b>Изабрани по већинском систему</b> .....	53	1	1	10	16	24	3
<b>Предлагачи:</b>							
Социјалистичка партија Србије .....	42	1	1	6	11	22	3
Српска радикална странка .....	7	0	0	3	3	1	0
Демократска заједница војвођанских Мађара .....	2	0	0	1	1	0	0
Група грађана .....	2	0	0	0	1	1	0
<b>Изабрани по пропорционалном систему</b> .....	48	6	3	11	26	8	6
<b>Предлагачи:</b>							
Социјалистичка партија Србије .....	27	4	2	4	16	5	4
Српска радикална странка .....	21	2	1	7	10	3	2

**ГЛАСАЊЕ ЗА ПОСЛАНИКЕ ПО ИЗБОРНИМ ЈЕДИНИЦАМА  
(већински систем)**

Изборна јединица	уписаних бирача	гласало	
		број	процент
01. Вождовац .....	126.676	63.534	50,15 %
02. Врачар .....	119.571	54.382	45,48 %
03. Звездара .....	112.214	51.088	45,53 %
04. Земун .....	141.415	75.936	53,70 %
05. Младеновац .....	102.925	59.521	57,83 %
06. Нови Београд .....	177.631	97.374	54,82 %
07. Обреновац .....	116.821	65.696	56,24 %
08. Палилула .....	128.532	60.774	47,28 %
09. Раковица .....	121.711	60.123	49,40 %
10. Чукарица .....	119.558	63.911	53,46 %
11. Шабац .....	135.218	80.832	59,78 %
12. Лозница .....	120.466	76.736	63,70 %
13. Ваљево .....	142.122	78.897	55,51 %
14. Ужице .....	145.703	83.631	57,40 %
15. Пријеполје .....	116.117	73.299	63,13 %
16. Чачак .....	149.141	93.265	62,53 %
17. Смед. Паланка .....	132.625	73.111	55,13 %
18. Смедерево .....	133.154	71.095	53,39 %
19. Пожаревац .....	132.290	82.408	62,29 %
20. Свилајнац .....	137.313	82.309	59,94 %
21. Светозарево .....	139.326	87.566	62,85 %
22. Крагујевац .....	146.793	94.677	64,50 %
23. Краљево .....	120.344	78.021	64,83 %
24. Крушевац .....	127.170	81.417	64,02 %
25. Трстеник .....	118.486	71.043	59,96 %
26. Рашка .....	116.598	42.699	36,62 %
27. Прокупље .....	119.670	84.022	70,21 %
28. Ниш 1 .....	117.807	80.239	68,11 %
29. Ниш 2 .....	118.661	71.984	60,66 %
30. Куршумлија .....	115.542	54.535	47,20 %
31. Лесковац .....	128.016	94.604	73,90 %
32. Пирот .....	122.925	90.170	73,35 %
33. Врање .....	142.177	98.382	69,20 %
34. Зајечар .....	131.935	87.924	66,64 %
35. Бор .....	138.012	86.466	62,65 %
36. Суботнца .....	143.416	84.763	59,10 %
37. Сомбор .....	129.958	93.589	72,01 %
38. Врбас .....	131.358	90.007	68,52 %
39. Кикинда .....	119.792	85.222	71,14 %
40. Зрењанин .....	147.045	104.337	70,96 %
41. Бечеј .....	113.315	75.484	66,61 %
42. Нови Сад 1 .....	162.316	95.147	58,62 %
43. Нови Сад 2 .....	133.525	91.222	68,32 %
44. Ср. Митровица .....	135.955	98.493	72,45 %
45. Стара Пазова .....	96.665	64.335	66,55 %
46. Панчево .....	133.938	70.886	52,92 %
47. Вршац .....	127.002	72.081	56,76 %
48. Гњилане .....	117.000	29.068	24,84 %
49. Приштина .....	122.943	34.188	27,81 %
50. Кос. Митровица .....	129.967	31.040	23,88 %
51. Пећ .....	112.569	17.840	15,85 %
52. Ђаковица .....	115.778	8.996	7,77 %
53. Призрен .....	129.967	26.071	20,06 %
54. Урошевац .....	128.966	13.931	10,80 %

- Референдум ради потврђивања Амандмана I на Устав Републике Србије
- Референдум о државним симболима Републике Србије



Табела 1.

**РЕЗУЛТАТИ ИЗЈАШЊАВАЊА НА РЕПУБЛИЧКОМ РЕФЕРЕНДУМУ РАДИ  
ПОТВРЂИВАЊА АМАНДМАНА I НА УСТАВ РЕПУБЛИКЕ СРБИЈЕ, 1992.**

**1. Организација изјашњавања:**

1.1. Број утврђених гласачких места: .....	9.284
1.2. Број гласачких места на којима је извршено изјашњавање: .....	9.151
1.3. Број гласачких места на којима је поништено изјашњавање: .....	0

**2. Резултати изјашњавања:**

2.1. Број уписаних бирача у бирачке спискове: .....	6.930.574	
2.2. Број и проценат бирача који су гласали: .....	3.821.564	( 55,14 %)
2.3. Број и проценат неважећих гласачких листића: .....	335.159	( 8,77 %)
2.4. Број неупотребљених гласачких листића: .....	3.049.925	
2.5. Број употребљених гласачких листића: .....	3.806.539	
2.6. "ЗА" Амандман I на Устав Републике Србије изјаснило се: .....	3.326.346	( 48,00 %)
2.7. "ПРОТИВ" Амандмана I на Устав Републике Србије изјаснило се: .....	144.510	( 2,09 %)

Табела 2 .

**РЕЗУЛТАТИ ГЛАСАЊА НА РЕПУБЛИЧКОМ РЕФЕРЕНДУМУ РАДИ  
ПРЕТХОДНОГ ИЗЈАШЊАВАЊА ГРАЂАНА О ДРЖАВНИМ СИМБОЛИМА  
РЕПУБЛИКЕ СРБИЈЕ, 1992.**

<b>1. Организација изјашњавања:</b>		
1.1. Број утврђених гласачких места: .....	9.430	
1.2. Број гласачких места на којима је извршено изјашњавање: .....	9.289	
1.3. Број гласачких места на којима је поништено изјашњавање: .....	0	
<b>2. Резултати изјашњавања:</b>		
2.1. Број уписаних бирача у бирачке спискове: .....	6.930.928	
2.2. Број употребљених гласачких листића: .....	3.756.162	
2.3. Број неупотребљених гласачких листића: .....	3.159.446	
<b>А. За ГРБ Републике Србије:</b>		
2.4. Број и проценат бирача који су гласали: .....	3.686.788	( 53,19 %)
2.5. Број и проценат неважећих гласачких листића: .....	617.739	( 16,76 %)
2.6. Број бирача који су се изјаснили за изглед и садржину грба Републике Србије под бројем 1: ....	1.586.384	( 43,03 %)
2.7. Број бирача који су се изјаснили за изглед и садржину грба Републике Србије под бројем 2: ....	1.464.011	( 39,71 %)
<b>Б. За ХИМНУ Републике Србије:</b>		
2.8. Број и проценат бирача који су гласали: .....	3.707.338	( 53,49 %)
2.9. Број и проценат неважећих гласачких листића: .....	482.242	( 13,01 %)
2.10. Број бирача који су се изјаснили за предлог химне Републике Србије под бројем 1: .....	1.730.070	( 46,67 %)
2.11. Број бирача који су се изјаснили за предлог химне Републике Србије под бројем 2: .....	1.490.484	( 40,20 %)



Табела 3.

**ПРЕГЛЕД ИЗЈАШЊАВАЊА НА РЕПУБЛИЧКОМ РЕФЕРЕНДУМУ  
РАДИ ПОТВРЂИВАЊА АМАНДМАНА I НА УСТАВ РЕПУБЛИКЕ СРБИЈЕ, 1992.  
(преглед по општинама)<sup>1/</sup>**

Општина 1/	Уписано бирача	Гласало		ЗА		ПРОТИВ	
		број	%	број	%	број	%
1. Александровац .....	26.434	18.134	68,60	16.039	60,68	463	1,75
2. Алексинац .....	50.168	31.737	63,26	28.099	56,01	711	1,42
3. Аранђеловац .....	37.334	20.412	54,67	17.647	47,27	487	1,30
4. Ариље .....	15.560	8.986	57,75	7.838	50,37	260	1,67
5. Бабушница .....	15.776	11.316	71,73	9.489	60,15	185	1,17
6. Бајина Башта .....	23.700	13.490	56,92	12.570	53,04	419	1,77
7. Баточина .....	10.740	7.569	70,47	6.760	62,94	252	2,35
8. Бела Паланка .....	12.888	8.443	65,51	8.221	63,79	222	1,72
9. Београд-Барајево .....	17.644	10.262	58,16	9.205	52,17	270	1,53
10. Београд-Вождовац .....	128.233	64.894	50,61	57.097	44,53	2.144	1,67
11. Београд-Врачар .....	62.847	26.962	42,90	23.633	37,60	863	1,37
12. Београд-Гроцка .....	46.548	26.676	57,31	22.742	48,86	908	1,95
13. Београд-Звездара .....	113.090	50.999	45,10	44.627	39,46	1.601	1,42
14. Београд-Земун .....	145.396	75.620	52,01	64.958	44,68	2.541	1,75
15. Београд-Лазаревац .....	45.160	27.211	60,25	23.038	51,01	788	1,74
16. Београд-Младеновац .....	41.748	24.085	57,69	20.770	49,75	898	2,15
17. Београд-Нови Београд .....	179.905	97.384	54,13	87.584	48,68	2.844	1,58
18. Београд-Обреновац .....	54.101	28.037	51,82	23.553	43,54	1.015	1,88
19. Београд-Палилула .....	126.382	58.293	46,12	54.970	43,50	2.477	1,96
20. Београд-Раковица .....	82.010	40.221	49,04	34.719	42,34	1.355	1,65
21. Београд-Савски Венац .....	40.142	19.962	49,73	18.024	44,90	728	1,81
22. Београд-Сопот .....	16.182	9.146	56,52	7.624	47,11	220	1,36
23. Београд-Стари Град .....	57.973	26.906	46,41	23.938	41,29	863	1,49
24. Београд-Чукарица .....	120.310	63.918	53,13	56.240	46,75	2.177	1,81
25. Блаце .....	13.047	9.004	69,01	8.034	61,58	357	2,74
26. Богатић .....	26.456	14.242	53,83	12.353	46,69	473	1,79
27. Бојник .....	11.666	9.552	81,88	8.583	73,57	99	0,85
28. Бољевац .....	15.616	11.217	71,83	10.280	65,83	296	1,90

1/ Резултати се односе на 189 од 190 општина. Референдум није одржан у општини Опoље.

Табела 3. (наставак)

Општина	Уписано бирача	Гласало		ЗА		ПРОТИВ	
		број	%	број	%	број	%
29. Бор .....	45.557	29.934	65,71	26.388	57,92	1.072	2,35
30. Босилеград .....	9.122	7.047	77,25	6.421	70,39	166	1,82
31. Брус .....	16.515	10.268	62,17	9.343	56,57	108	0,65
32. Бујановац .....	28.717	15.537	54,10	10.694	37,24	929	3,24
33. Ваљево .....	75.850	42.160	55,58	36.170	47,69	1.381	1,82
34. Варварин .....	18.779	10.263	54,65	9.098	48,45	239	1,27
35. Велика Плана .....	40.701	21.130	51,92	19.168	47,09	481	1,18
36. Велико Градиште .....	21.223	14.267	67,22	12.393	58,39	1.174	5,53
37. Владимирци .....	17.437	11.019	63,19	9.314	53,42	270	1,55
38. Владичин Хан .....	18.979	14.335	75,53	13.397	70,59	317	1,67
39. Власотинце .....	26.469	17.421	65,82	15.956	60,28	291	1,10
40. Врање .....	63.194	46.356	73,36	43.894	69,46	2.462	3,90
41. Врњачка Бања .....	19.743	13.607	68,92	11.679	59,16	455	2,30
42. Гаџин Хан .....	11.198	9.876	88,19	8.812	78,69	228	2,04
43. Голубац .....	9.925	6.342	63,90	5.709	57,52	106	1,07
44. Горњи Милановац .....	37.668	24.739	65,68	21.350	56,68	653	1,73
45. Деспотовац .....	26.666	15.136	56,76	12.730	47,74	437	1,64
46. Димитровград .....	10.485	8.438	80,48	7.313	69,75	177	1,69
47. Дољевац .....	15.709	12.556	79,93	11.035	70,25	446	2,84
48. Жабари .....	15.245	9.076	59,53	8.234	54,01	199	1,31
49. Жагубица .....	14.401	9.880	68,61	8.756	60,80	1.124	7,81
50. Житорађа .....	15.378	11.894	77,34	10.212	66,41	371	2,41
51. Зајечар .....	61.118	37.749	61,76	34.101	55,80	1.085	1,78
52. Ивањица .....	27.679	16.489	59,57	14.359	51,88	419	1,51
53. Кладово .....	24.602	15.340	62,35	12.779	51,94	419	1,70
54. Кнић .....	15.178	8.842	58,26	7.637	50,32	255	1,68
55. Књажевац .....	36.911	25.978	70,38	23.873	64,68	486	1,32
56. Косјерић .....	11.919	7.688	64,50	6.466	54,25	319	2,68
57. Коцељева .....	13.371	9.325	69,74	8.132	60,82	176	1,32
58. Крагујевац .....	131.606	85.671	65,10	75.657	57,49	2.916	2,22
59. Краљево .....	100.601	62.208	61,84	56.440	56,10	2.252	2,24
60. Крупањ .....	16.821	11.239	66,82	9.478	56,35	383	2,28
61. Крушевац .....	106.109	57.098	53,81	49.942	47,07	1.769	1,67
62. Куршумлија .....	18.223	12.860	70,57	11.997	65,83	296	1,62
63. Кучево .....	20.473	13.873	67,76	12.782	62,43	431	2,11
64. Лајковац .....	13.019	8.423	64,70	6.974	53,57	282	2,17

Табела 3. (наставак)

Општина	Уписано бирача	Гласало		ЗА		ПРОТИВ	
		број	%	број	%	број	%
65. Лапово .....	7.380	5.571	75,49	5.121	69,39	91	1,23
66. Лебане .....	20.990	15.838	75,45	13.216	62,96	421	2,01
67. Лесковац .....	128.016	94.162	73,55	86.198	67,33	2.224	1,74
68. Лозница .....	65.951	40.194	60,95	35.195	53,37	1.127	1,71
69. Лучани .....	21.639	13.691	63,27	12.315	56,91	371	1,71
70. Љиг .....	12.758	8.753	68,61	7.061	55,35	330	2,59
71. Љубовија .....	13.717	8.586	62,59	7.410	54,02	284	2,07
72. Мајданпек .....	20.290	13.954	68,77	12.778	62,98	465	2,29
73. Мали Зворник .....	10.603	6.985	65,88	6.224	58,70	155	1,46
74. Мало Црниће .....	16.158	8.938	55,32	7.843	48,54	191	1,18
75. Медвеђа .....	10.304	6.253	60,69	4.502	43,69	468	4,54
76. Мeroшина .....	13.262	10.616	80,05	10.053	75,80	182	1,37
77. Мионица .....	13.887	8.126	58,52	7.183	51,72	270	1,94
78. Неготин .....	47.694	27.231	57,10	23.910	50,13	834	1,75
79. Ниш .....	192.503	117.647	61,11	104.786	54,43	3.921	2,04
80. Нова Варош .....	16.757	8.676	51,78	7.664	45,74	478	2,85
81. Нови Пазар .....	55.227	14.600	26,44	13.671	24,75	445	0,81
82. Осечина .....	13.057	6.767	51,83	5.689	43,57	207	1,59
83. Параћин .....	50.330	27.573	54,78	24.494	48,67	722	1,43
84. Петровац .....	36.908	19.142	51,86	16.247	44,02	551	1,49
85. Пирот .....	53.604	37.253	69,50	34.778	64,88	995	1,86
86. Пожаревац .....	64.391	39.267	60,98	34.742	53,95	1.284	1,99
87. Пожега .....	26.866	18.922	70,43	15.158	56,42	539	2,01
88. Прешево .....	23.159	1.914	8,26	1.799	7,77	115	0,50
89. Прибој .....	25.457	18.127	71,21	15.043	59,09	1.119	4,40
90. Пријеполје .....	33.655	22.033	65,47	18.843	55,99	1.311	3,90
91. Прокупље .....	41.082	30.114	73,30	27.388	66,67	710	1,73
92. Ражањ .....	11.494	7.366	64,09	6.367	55,39	143	1,24
93. Рача .....	11.882	6.380	53,69	5.552	46,73	283	2,38
94. Рашка .....	21.470	16.620	77,41	15.148	70,55	491	2,29
95. Рековац .....	13.563	8.771	64,67	7.421	54,72	318	2,34
96. Светозарево .....	58.846	40.703	69,17	35.101	59,65	1.984	3,37
97. Свилајнац .....	26.018	15.757	60,56	13.415	51,56	371	1,43
98. Сврљиг .....	17.670	12.340	69,84	11.141	63,05	215	1,22
99. Сјеница .....	20.816	6.625	31,83	5.904	28,36	398	1,91
100. Смедерево .....	92.856	49.966	53,81	44.321	47,73	1.505	1,62

Табела 3. (наставак)

Општина	Улисано бирача	Гласало		ЗА		ПРОТИВ	
		број	%	број	%	број	%
101. Смедеревска Паланка .....	46.655	25.765	55,22	23.402	50,16	610	1,31
102. Сокобања .....	18.396	12.396	67,38	10.625	57,76	296	1,61
103. Сурдулица .....	19.198	13.692	71,32	13.103	68,25	199	1,04
104. Топола .....	22.089	11.854	53,66	10.680	48,35	231	1,05
105. Трговиште .....	5.233	4.428	84,62	4.141	79,13	100	1,91
106. Трстеник .....	43.312	23.604	54,50	19.758	45,62	840	1,94
107. Тутин .....	19.298	3.327	17,24	3.143	16,29	184	0,95
108. Ђићевац .....	9.352	6.658	71,19	6.053	64,72	167	1,79
109. Ђуприја .....	30.813	19.537	63,41	17.463	56,67	495	1,61
110. Уб .....	25.821	13.474	52,18	12.071	46,75	271	1,05
111. Ужице .....	63.166	36.991	58,56	32.492	51,44	1.132	1,79
112. Црна Трава .....	3.191	2.438	76,40	2.281	71,48	59	1,85
113. Чајетина .....	12.670	8.686	68,56	7.685	60,66	350	2,76
114. Чачак .....	90.283	54.317	60,16	47.662	52,79	1.890	2,09
115. Шабац .....	91.173	55.457	60,83	48.344	53,02	1.849	2,03
116. Ада .....	18.169	11.184	61,56	7.981	43,93	1.134	6,24
117. Алибунар .....	22.275	12.371	55,54	10.485	47,07	459	2,06
118. Апатин .....	25.954	19.647	75,70	16.932	65,24	518	2,00
119. Бачка Паланка .....	44.765	35.661	79,66	32.301	72,16	845	1,89
120. Бачка Топола .....	33.992	20.780	61,13	15.399	45,30	1.807	5,32
121. Бачки Петровац .....	12.157	7.635	62,80	6.052	49,78	389	3,20
122. Бела Црква .....	16.911	11.408	67,46	9.934	58,74	272	1,61
123. Беочин .....	10.859	8.259	76,06	6.946	63,97	310	2,85
124. Врбас .....	34.485	26.123	75,75	23.400	67,86	467	1,35
125. Вршац .....	47.784	23.862	49,94	21.311	44,60	482	1,01
126. Жабаљ .....	19.541	11.320	57,93	9.506	48,65	490	2,51
127. Житиште .....	18.187	13.420	73,79	11.436	62,88	386	2,12
128. Зрењанин .....	104.014	71.323	68,57	64.172	61,70	2.261	2,17
129. Инђија .....	32.724	20.705	63,27	17.063	52,14	541	1,65
130. Ириг .....	8.864	7.263	81,94	6.270	70,74	209	2,36
131. Кањижа .....	24.778	9.474	38,24	6.670	26,92	894	3,61
132. Кикинда .....	53.617	39.027	72,79	35.010	65,30	846	1,58
133. Ковачица .....	24.254	7.597	31,32	6.531	26,93	290	1,20
134. Ковин .....	29.134	16.774	57,58	14.599	50,11	498	1,71
135. Кула .....	37.079	25.996	70,11	23.171	62,49	530	1,43
136. Мали Иђош .....	10.455	7.622	72,90	5.862	56,07	421	4,03



Табела 3. (наставак)

Општина	Уписано бирача	Гласало		ЗА		ПРОТИВ	
		број	%	број	%	број	%
137. Нова Црња .....	10.754	8.222	76,46	7.081	65,85	277	2,58
138. Нови Бечеј .....	21.630	15.997	73,96	13.671	63,20	505	2,33
139. Нови Кнежевац .....	10.510	8.049	76,58	6.736	64,09	219	2,08
140. Нови Сад .....	220.917	128.188	58,03	114.504	51,83	4.102	1,86
141. Опово .....	8.483	5.180	61,06	4.313	50,84	191	2,25
142. Опази .....	29.122	22.713	77,99	20.932	71,88	387	1,33
143. Панчево .....	101.150	55.166	54,54	48.621	48,07	1.783	1,76
144. Пећинци .....	14.712	10.276	69,85	7.746	52,65	244	1,66
145. Пландиште .....	11.175	7.769	69,52	6.810	60,94	187	1,67
146. Рума .....	42.422	33.309	78,52	28.195	66,46	1.029	2,43
147. Сента .....	23.670	12.342	52,14	8.275	34,96	1.275	5,39
148. Сечањ .....	13.847	11.379	82,18	10.606	76,59	278	2,01
149. Сомбор .....	74.843	52.242	69,80	46.086	61,58	1.653	2,21
150. Србобран .....	14.042	9.428	67,14	7.713	54,93	313	2,23
151. Сремска Митровица .....	65.920	42.865	65,03	34.539	52,40	1.425	2,16
152. Сремски Карловци .....	6.576	3.814	58,00	3.290	50,03	155	2,36
153. Стара Пазова .....	41.953	26.149	62,33	22.193	52,90	915	2,18
154. Стари Бечеј .....	34.826	22.826	65,54	16.350	46,95	1.535	4,41
155. Суботица .....	119.050	75.404	63,34	38.526	32,36	19.859	16,68
156. Темерин .....	18.699	14.267	76,30	11.159	59,68	767	4,10
157. Тител .....	12.154	8.258	67,94	7.450	61,30	183	1,51
158. Чока .....	11.925	9.317	78,13	6.404	53,70	482	4,04
159. Шид .....	28.253	22.672	80,25	19.079	67,53	800	2,83
160. Витина .....	27.633	4.789	17,33	3.940	14,26	469	1,70
161. Вучитрн .....	35.844	4.149	11,58	3.770	10,52	219	0,61
162. Глоговац .....	40	39	97,50	37	92,50	1	2,50
163. Гњилане .....	40.000	12.884	32,21	11.258	28,15	832	2,08
164. Гора .....	8.961	7.384	82,40	6.534	72,92	290	3,24
165. Дечани .....	23.887	697	2,92	677	2,83	9	0,04
166. Баковица .....	55.675	2.491	4,47	2.345	4,21	49	0,09
167. Звечан .....	6.512	4.905	75,32	4.738	72,76	136	2,09
168. Зубин Поток .....	5.185	4.031	77,74	3.771	72,73	75	1,45
169. Исток .....	24.561	4.996	20,34	4.616	18,79	150	0,61
170. Качаник .....	18.657	277	1,48	274	1,47	0	0,00
171. Клина .....	31.103	4.115	13,23	3.737	12,01	281	0,90
172. Косово Поље .....	15.292	7.992	52,26	7.481	48,92	192	1,26

Табела 3. (наставак)

Општина	Уписано бирача	Гласало		ЗА		ПРОТИВ	
		број	%	број	%	број	%
173. Косовска Каменица .....	26.579	8.215	30,91	7.753	29,17	264	0,99
174. Косовска Митровица .....	47.089	8.554	18,17	8.089	17,18	200	0,42
175. Лепосавић .....	10.987	8.814	80,22	7.835	71,31	284	2,58
176. Липљан .....	29.817	7.304	24,50	6.595	22,12	335	1,12
177. Ново Брдо .....	1.972	1.295	65,67	1.171	59,38	76	3,85
178. Обилић .....	12.494	4.770	38,18	3.879	31,05	490	3,92
179. Ораховац .....	29.000	2.503	8,63	2.277	7,85	178	0,61
180. Пећ .....	62.060	12.130	19,55	11.538	18,59	306	0,49
181. Призрен .....	78.000	10.841	13,90	9.782	12,54	345	0,44
182. Приштина .....	93.157	22.579	24,24	20.148	21,63	816	0,88
183. Србица .....	24.000	610	2,54	565	2,35	22	0,09
184. Сува Река .....	34.359	1.790	5,21	1.507	4,39	159	0,46
185. Урошевац .....	48.211	5.631	11,68	5.369	11,14	262	0,54
186. Штимље .....	4.989	672	13,47	576	11,55	75	1,50
187. Штрпце .....	7.979	5.476	68,63	4.936	61,86	285	3,57
188. Бач .....	13.343	10.345	77,53	8.814	66,06	392	2,94
189. Подујево .....	42.000	1.176	2,80	1.122	2,67	24	0,06

Табела 4.

**ПРЕГЛЕД ИЗЈАШЊАВАЊА НА РЕПУБЛИЧКОМ РЕФЕРЕНДУМУ  
РАДИ ПРЕТХОДНОГ ИЗЈАШЊАВАЊА ГРАЂАНА О ГРБУ РЕПУБЛИКЕ СРБИЈЕ, 1992.  
(преглед по општинама)<sup>1/</sup>**

Општина 1/	Уписано бирача	Гласало		предлог 1		предлог 2	
		број	%	број	%	број	%
1. Александровац .....	26.470	17.197	64,97	8.052	46,82	7.037	40,9
2. Алексинац .....	51.110	29.289	57,31	16.901	57,70	10.282	35,1
3. Аранђеловац .....	37.334	20.236	54,20	9.320	46,06	6.802	33,6
4. Ариље .....	15.560	8.984	57,74	3.517	39,15	2.840	31,6
5. Бабушница .....	15.776	11.316	71,73	5.679	50,19	3.450	30,4
6. Бајина Башта .....	23.700	13.490	56,92	6.155	45,63	5.392	39,9
7. Баточина .....	10.740	7.156	66,63	2.919	40,79	3.360	46,9
8. Бела Паланка .....	12.888	8.121	63,01	4.341	53,45	3.580	44,0
9. Београд-Барајево .....	17.644	10.262	58,16	5.099	49,69	3.696	36,0
10. Београд-Вождовац .....	128.233	59.113	46,10	23.449	39,67	30.642	51,8
11. Београд-Врачар .....	62.877	25.965	41,29	8.525	32,83	14.038	54,0
12. Београд-Гроцка .....	46.548	24.501	52,21	11.017	45,34	11.238	46,2
13. Београд-Звездара .....	113.080	48.901	43,24	15.440	31,57	24.196	49,4
14. Београд-Земун .....	145.396	75.620	52,01	26.667	35,26	37.625	49,7
15. Београд-Лазаревац .....	45.160	26.847	59,45	10.819	40,30	10.388	38,6
16. Београд-Младеновац .....	41.748	24.085	57,69	10.935	45,40	8.787	36,4
17. Београд-Нови Београд .....	179.905	96.991	53,91	35.006	36,09	45.083	46,4
18. Београд-Обреновац .....	54.083	27.728	51,27	10.652	38,42	10.098	36,4
19. Београд-Палилула .....	126.382	58.293	46,12	21.463	36,82	28.407	48,7
20. Београд-Раковица .....	81.954	40.717	49,68	12.688	31,16	18.742	46,0
21. Београд-Савски Венац .....	40.142	19.312	48,11	7.123	36,88	9.630	49,8
22. Београд-Сопот .....	16.182	9.146	56,52	3.591	39,26	3.298	36,0
23. Београд-Стари Град .....	57.973	26.765	46,17	8.211	30,68	13.812	51,6
24. Београд-Чукарица .....	120.310	58.839	48,91	22.617	38,44	29.611	50,3
25. Блаце .....	13.047	8.171	62,63	4.361	53,37	3.150	38,5
26. Богатић .....	26.456	14.242	53,83	6.549	45,98	4.292	30,1
27. Бојник .....	11.666	9.292	79,65	5.592	60,18	2.869	30,8
28. Бољевац .....	15.616	10.756	68,88	5.339	49,64	3.886	36,1

1/ Резултати се односе на 189 од 190 општина. Референдум није одржан у општини Опље.



Табела 4. (наставка)

Општина	Уписано бирача	Гласало		предлог 1		предлог 2	
		број	%	број	%	број	%
29. Бор .....	45.557	29.603	64,98	13.715	46,33	11.028	37,2
30. Босилеград .....	9.122	7.047	77,25	4.916	69,76	1.308	18,5
31. Брус .....	16.515	10.150	61,46	4.933	48,60	3.843	37,8
32. Бујановац .....	28.717	11.707	40,77	5.402	46,14	4.645	39,6
33. Ваљево .....	75.850	37.713	49,72	18.504	49,07	14.807	39,2
34. Варварин .....	18.779	9.901	52,72	5.396	54,50	3.631	36,6
35. Велика Плана .....	40.701	20.609	50,64	11.156	54,13	6.697	32,5
36. Велико Градиште .....	21.223	14.078	66,33	5.919	42,04	5.399	38,3
37. Владимирци .....	17.437	10.799	61,93	5.828	53,97	2.980	27,6
38. Владичин Хан .....	18.979	14.070	74,13	8.486	60,31	4.377	31,1
39. Власотинце .....	26.469	17.084	64,54	10.033	58,73	5.155	30,1
40. Врање .....	63.194	45.971	72,75	25.240	54,90	15.998	34,8
41. Врњачка Бања .....	19.743	13.612	68,95	5.412	39,76	5.413	39,7
42. Гацин Хан .....	11.198	9.226	82,39	4.347	47,12	3.801	41,2
43. Голубац .....	9.925	6.264	63,11	3.296	52,62	1.873	29,9
44. Горњи Милановац .....	37.668	23.022	61,12	10.422	45,27	8.350	36,2
45. Деспотовац .....	26.666	15.136	56,76	6.164	40,72	6.079	40,1
46. Димитровград .....	10.485	7.981	76,12	4.542	56,91	1.782	22,3
47. Дољевац .....	15.709	12.556	79,93	5.662	45,09	4.573	36,4
48. Жабари .....	15.245	9.076	59,53	5.613	61,84	2.190	24,1
49. Жагубица .....	14.401	9.890	68,68	5.184	52,42	3.916	39,6
50. Житорађа .....	15.378	11.894	77,34	6.113	51,40	3.238	27,2
51. Зајечар .....	61.118	36.818	60,24	16.604	45,10	14.881	40,4
52. Ивањица .....	27.679	15.853	57,27	7.693	48,53	5.394	34,0
53. Кладово .....	24.602	14.366	58,39	7.842	54,59	4.165	28,9
54. Кнић .....	15.165	8.779	57,89	4.320	49,21	3.161	36,0
55. Књажевац .....	36.911	24.558	66,53	13.209	53,79	9.059	36,8
56. Косјерић .....	11.919	7.688	64,50	2.996	38,97	3.095	40,2
57. Коцељева .....	13.371	9.325	69,74	5.279	56,61	2.534	27,1
58. Крагујевац .....	131.606	75.811	57,60	33.476	44,16	32.713	43,1
59. Краљево .....	100.601	56.719	56,38	27.091	47,76	24.307	42,8
60. Крупањ .....	16.821	10.292	61,19	5.415	52,61	3.499	34,0
61. Крушевац .....	106.109	57.098	53,81	24.029	42,08	22.744	39,8
62. Куршумлија .....	18.223	12.557	68,91	6.232	49,63	5.758	45,8
63. Кучево .....	20.473	13.825	67,53	7.070	51,14	5.047	36,5
64. Лајковац .....	13.019	8.721	66,99	3.619	41,50	3.527	40,4

Табела 4. (наставак)

Општина	Уписано бирача	Гласало		предлог 1		предлог 2	
		број	%	број	%	број	%
65. Лапово .....	7.380	5.571	75,49	2.526	45,34	2.274	40,8
66. Лебане .....	20.990	13.772	65,61	7.620	55,33	4.305	31,2
67. Лесковац .....	128.016	91.761	71,68	50.612	55,16	30.726	33,4
68. Лозница .....	65.951	40.194	60,95	16.698	41,54	15.083	37,5
69. Лучани .....	21.639	13.510	62,43	6.349	46,99	4.158	30,7
70. Љиг .....	12.758	8.547	66,99	3.890	45,51	3.114	36,4
71. Љубовија .....	13.717	7.828	57,07	3.537	45,18	2.939	37,5
72. Мајданпек .....	20.290	13.954	68,77	7.289	52,24	4.483	32,1
73. Мали Зворник .....	10.603	6.480	61,11	2.231	34,43	3.441	53,1
74. Мало Црниће .....	16.158	9.054	56,03	5.493	60,67	2.311	25,5
75. Медвеђа .....	10.304	5.502	53,40	2.136	38,82	2.036	37,0
76. Мeroшина .....	13.262	10.551	79,56	6.566	62,23	3.347	31,7
77. Мионица .....	13.887	7.453	53,67	3.876	52,01	2.808	37,6
78. Неготин .....	47.694	26.988	56,59	12.831	47,54	9.670	35,8
79. Ниш .....	192.503	117.647	61,11	47.251	40,16	50.605	43,0
80. Нова Варош .....	16.757	8.676	51,78	2.487	28,67	4.363	50,2
81. Нови Пазар .....	55.227	14.600	26,44	5.747	39,36	7.255	49,6
82. Осечина .....	13.057	6.880	52,69	3.497	50,83	2.123	30,8
83. Параћин .....	50.330	27.093	53,83	11.635	42,94	11.721	43,2
84. Петровац .....	36.882	18.357	49,77	10.036	54,67	5.828	31,7
85. Пирот .....	53.804	33.948	63,10	16.877	49,71	15.515	45,7
86. Пожаревац .....	64.391	38.091	59,16	20.005	52,52	14.500	38,0
87. Пожега .....	26.866	16.024	59,64	7.529	46,99	5.588	34,8
88. Прешево .....	23.159	1.784	7,70	984	55,16	800	44,8
89. Прибој .....	25.457	18.010	70,75	4.318	23,98	8.040	44,6
90. Пријеполје .....	33.655	22.033	65,47	7.584	34,42	8.685	39,4
91. Прокушје .....	41.082	26.344	64,13	15.754	59,80	10.363	39,3
92. Ражањ .....	11.494	7.366	64,09	3.812	51,75	2.167	29,4
93. Рача .....	11.882	6.385	53,74	2.993	46,88	2.119	33,1
94. Рашка .....	21.470	15.871	73,92	8.626	54,35	5.689	35,8
95. Рековац .....	13.548	8.694	64,17	3.097	35,62	4.133	47,5
96. Светозарево .....	58.846	37.636	63,96	17.096	45,42	15.622	41,5
97. Свилајнац .....	26.018	15.765	60,59	7.491	47,52	5.428	34,4
98. Сврљиг .....	17.670	12.349	69,89	6.347	51,40	5.028	40,7
99. Сјеница .....	20.816	6.625	31,83	1.406	21,22	3.842	57,9
100. Смедерево .....	92.856	49.340	53,14	21.642	43,86	17.961	36,4

Табела 4. (наставак)

Општина	Уписано бирача	Гласало		предлог 1		предлог 2	
		број	%	број	%	број	%
101. Смедеревска Паланка .....	46.655	25.765	55,22	13.391	51,97	8.745	33,9
102. Сокобања .....	18.396	12.246	66,57	4.928	40,24	4.681	38,2
103. Сурдулица .....	19.198	13.323	69,40	8.359	62,74	4.047	30,3
104. Топола .....	22.089	11.854	53,66	5.794	48,88	4.592	38,7
105. Трговиште .....	5.233	4.428	84,62	2.194	49,55	1.930	43,5
106. Трстеник .....	43.312	22.935	52,95	9.074	39,56	9.418	41,0
107. Тутин .....	19.293	1.591	8,25	888	55,81	703	44,1
108. Ђићевац .....	9.352	6.670	71,32	3.282	49,21	2.615	39,2
109. Ђуприја .....	30.813	18.589	60,33	8.330	44,81	5.778	31,0
110. Уб .....	25.821	13.277	51,42	8.032	60,50	3.672	27,6
111. Ужице .....	63.166	36.991	58,56	14.681	39,69	14.712	39,7
112. Црна Трава .....	3.191	2.382	74,65	1.543	64,78	656	27,5
113. Чајетина .....	12.670	8.686	68,56	3.977	45,79	4.044	46,5
114. Чачак .....	90.283	53.581	59,35	24.190	45,15	19.853	37,0
115. Шабац .....	91.173	55.457	60,83	26.124	47,11	20.038	36,1
116. Ада .....	18.169	10.689	58,83	2.671	24,99	3.775	35,3
117. Алибунар .....	22.295	12.237	54,89	4.286	35,02	3.685	30,1
118. Апатин .....	25.954	19.636	75,66	7.725	39,34	6.485	33,0
119. Бач .....	13.343	9.931	74,43	3.822	38,49	3.762	37,8
120. Бачка Паланка .....	44.448	32.396	72,89	12.530	38,68	11.196	34,5
121. Бачка Топола .....	33.992	20.239	59,54	5.224	25,81	6.504	32,1
122. Бачки Петровац .....	12.157	7.454	61,31	2.284	30,64	2.232	29,9
123. Бела Црква .....	16.911	11.318	66,93	5.288	46,72	3.063	27,0
124. Беочин .....	10.859	7.738	71,26	2.805	36,25	2.899	37,4
125. Врбас .....	34.485	26.068	75,59	11.721	44,96	7.619	29,2
126. Вршац .....	47.650	23.452	49,22	9.652	41,16	8.417	35,8
127. Жабаљ .....	19.541	11.403	58,35	3.916	34,34	4.142	36,3
128. Житиште .....	18.187	13.420	73,79	5.470	40,76	3.729	27,7
129. Зрењанин .....	104.014	64.532	62,04	29.283	45,38	23.074	35,7
130. Инђија .....	32.824	19.948	60,77	7.047	35,33	7.967	39,9
131. Ириг .....	8.864	7.263	81,94	2.620	36,07	2.804	38,6
132. Кањижа .....	24.778	9.351	37,74	2.309	24,69	2.851	30,4
133. Кикинда .....	53.617	37.987	70,85	16.602	43,70	11.802	31,0
134. Ковачица .....	24.254	7.600	31,34	2.638	34,71	2.424	31,8
135. Ковин .....	29.134	16.076	55,18	6.569	40,86	5.627	35,0
136. Кула .....	37.079	25.775	69,51	11.190	43,41	7.876	30,5

Табела 4. (наставак)

Општина	Уписано бирача	Гласало		предлог 1		предлог 2	
		број	%	број	%	број	%
137. Мали Иђош .....	10.455	7.616	72,85	2.402	31,54	1.940	25,4
138. Нова Црња .....	10.837	8.122	74,95	3.292	40,53	2.888	35,5
139. Нови Бечеј .....	21.630	15.981	73,88	6.299	39,42	4.928	30,8
140. Нови Кнежевац .....	10.510	7.960	75,74	2.568	32,26	2.524	31,7
141. Нови Сад .....	221.086	114.563	51,82	41.342	36,09	53.747	46,9
142. Опово .....	8.483	4.929	58,10	2.040	41,39	2.247	45,5
143. Опаци .....	29.122	22.013	75,59	11.189	50,83	7.591	34,4
144. Панчево .....	101.150	50.910	50,33	22.238	43,68	20.398	40,0
145. Пећинци .....	14.712	10.505	71,40	3.909	37,21	3.649	34,7
146. Пландиште .....	11.175	7.782	69,64	3.282	42,17	2.102	27,0
147. Рума .....	42.422	30.020	70,77	11.271	37,54	13.422	44,7
148. Сента .....	23.671	11.581	48,92	2.731	23,58	3.553	30,6
149. Сечањ .....	13.347	11.110	83,24	5.912	53,21	3.238	29,1
150. Сомбор .....	74.843	49.033	65,51	19.445	39,66	19.273	39,3
151. Србобран .....	14.042	9.413	67,03	3.478	36,95	2.919	31,0
152. Сремска Митровица .....	65.929	41.756	63,33	14.180	33,96	17.156	41,0
153. Сремски Карловци .....	6.576	3.406	51,79	1.170	34,35	1.630	47,8
154. Стара Пазова .....	41.953	25.799	61,50	8.239	31,94	11.056	42,8
155. Стари Бечеј .....	34.826	22.826	65,54	6.204	27,18	6.524	28,5
156. Суботица .....	119.050	75.325	63,27	25.350	33,65	37.253	49,4
157. Темерин .....	18.699	13.590	72,68	4.234	31,16	5.187	38,1
158. Тител .....	12.154	8.114	66,76	3.458	42,62	2.767	34,1
159. Чока .....	11.925	9.317	78,13	2.806	30,12	2.439	26,1
160. Шид .....	14.576	11.547	79,22	3.267	28,29	3.823	33,1
161. Витина .....	27.633	4.789	17,33	1.330	27,77	2.820	58,8
162. Вучитрн .....	35.044	3.631	10,36	1.004	27,65	2.297	63,2
163. Глоговац .....	40	39	97,50	11	28,21	28	71,7
164. Ѓњилане .....	40.000	11.878	29,69	3.500	29,47	7.249	61,0
165. Гора .....	9.002	7.380	81,98	2.843	38,52	1.714	23,2
166. Дечани .....	23.887	697	2,92	309	44,33	373	53,5
167. Ђаковица .....	55.675	2.497	4,48	928	37,16	1.204	48,2
168. Звечан .....	6.512	4.905	75,32	1.433	29,22	3.209	65,4
169. Зубин Поток .....	5.185	4.031	77,74	1.748	43,36	2.114	52,4
170. Исток .....	24.561	4.996	20,34	1.507	30,16	3.083	61,7
171. Качаник .....	18.657	277	1,48	209	75,45	58	20,9
172. Клина .....	31.103	4.112	13,22	963	23,42	3.079	74,8



Табела 4. (наставак)

Општина	Уписано бирача	Гласало		предлог 1		предлог 2	
		број	%	број	%	број	%
173. Косово Поље .....	15.292	7.992	52,26	2.107	26,36	5.442	68,0
174. Косовска Каменица .....	26.549	8.215	30,94	2.557	31,13	4.888	59,5
175. Косовска Митровица .....	47.089	8.295	17,62	3.606	43,47	3.876	46,7
176. Лепосавић .....	10.987	8.814	80,22	3.970	45,04	3.511	39,8
177. Липљан .....	29.817	7.305	24,50	2.001	27,39	4.305	58,9
178. Ново Брдо .....	1.972	1.295	65,67	386	29,81	812	62,7
179. Обилић .....	12.491	4.044	32,38	1.353	33,46	2.270	56,1
180. Ораховац .....	29.000	2.503	8,63	692	27,65	1.675	66,9
181. Пећ .....	62.060	12.130	19,55	5.846	48,19	5.709	47,0
182. Подујево .....	42.000	1.170	2,79	277	23,68	825	70,5
183. Призрен .....	78.000	10.629	13,63	3.429	32,26	5.121	48,1
184. Приштина .....	93.157	22.579	24,24	6.382	28,27	12.892	57,1
185. Србица .....	24.000	610	2,54	258	42,30	338	55,4
186. Сува Река .....	34.359	1.790	5,21	439	24,53	1.236	69,0
187. Урошевац .....	48.211	5.791	12,01	1.789	30,89	3.345	57,7
188. Штимље .....	4.989	603	12,09	104	17,25	488	80,9
189. Штрпце .....	7.979	5.470	68,55	1.376	25,16	3.542	64,7

Табела 5.

**ПРЕГЛЕД ИЗЈАШЊАВАЊА НА РЕПУБЛИЧКОМ РЕФЕРЕНДУМУ  
РАДИ ПРЕТХОДНОГ ИЗЈАШЊАВАЊА ГРАЂАНА О ХИМНИ РЕПУБЛИКЕ СРБИЈЕ, 1992.  
(преглед по општинама)<sup>1/</sup>**

Општина 1/	Уписано бирача	Гласало		предлог 1		предлог 2	
		број	%	број	%	број	%
1. Александровац .....	26.470	17.197	64,97	7.817	45,46	7.496	43,5
2. Алексинац .....	51.110	30.297	59,28	18.363	60,61	10.836	35,7
3. Аранђеловац .....	37.334	20.052	53,71	9.167	45,72	7.669	38,2
4. Ариље .....	15.560	8.984	57,74	3.921	43,64	3.263	36,3
5. Бабушница .....	15.776	11.316	71,73	6.403	56,58	2.954	26,1
6. Бајина Башта .....	23.700	13.490	56,92	6.954	51,55	5.003	37,0
7. Баточина .....	10.740	7.206	67,09	2.931	40,67	3.650	50,6
8. Бела Паланка .....	12.888	8.429	65,40	5.354	63,52	3.075	36,4
9. Београд-Барајево .....	17.644	10.262	58,16	5.519	53,78	3.655	35,6
10. Београд-Вождовац .....	128.233	59.113	46,10	25.427	43,01	30.071	50,8
11. Београд-Врачар .....	62.877	26.169	41,62	8.452	32,30	14.975	57,2
12. Београд-Гроцка .....	46.548	25.245	54,23	11.618	46,02	11.035	43,7
13. Београд-Звездара .....	113.080	48.901	43,24	17.304	35,39	24.591	50,2
14. Београд-Земун .....	145.396	75.620	52,01	32.521	43,01	33.692	44,5
15. Београд-Лазаревац .....	45.160	26.847	59,45	10.753	40,05	11.149	41,5
16. Београд-Младеновац .....	41.748	24.085	57,69	11.268	46,78	9.285	38,5
17. Београд-Нови Београд .....	179.905	97.089	53,97	40.880	42,11	45.700	47,0
18. Београд-Обреновац .....	54.083	27.581	51,00	12.080	43,80	10.551	38,2
19. Београд-Палилула .....	126.382	58.293	46,12	23.372	40,09	29.411	50,4
20. Београд-Раковица .....	81.954	39.175	47,80	18.460	47,12	15.844	40,4
21. Београд-Савски Венац .....	40.142	19.499	48,58	7.572	38,83	9.705	49,7
22. Београд-Сопот .....	16.182	9.146	56,52	4.030	44,06	3.426	37,4
23. Београд-Стари Град .....	57.973	26.877	46,36	8.759	32,59	14.560	54,1
24. Београд-Чукарица .....	120.310	60.418	50,22	25.409	42,06	30.097	49,8
25. Блаце .....	13.047	8.489	65,06	4.952	58,33	2.954	34,8
26. Богатић .....	26.456	14.242	53,83	8.801	61,80	3.397	23,8
27. Бојник .....	11.666	9.292	79,65	6.278	67,56	1.905	20,5
28. Бољевац .....	15.616	11.273	72,19	5.526	49,02	4.051	35,9

1/ Резултати се односе на 189 од 190 општина. Референдум није одржан у општини Опоље.

Табела 5. (наставак)

Општина	Уписано бирача	Гласало		предлог 1		предлог 2	
		број	%	број	%	број	%
29. Бор .....	45.557	29.703	65,20	14.574	49,07	11.709	39,4
30. Босилеград .....	9.122	7.047	77,25	5.084	72,14	1.077	15,2
31. Брус .....	16.515	10.173	61,60	4.668	45,89	4.117	40,4
32. Бујановац .....	28.717	11.926	41,53	5.078	42,58	4.517	37,8
33. Ваљево .....	75.850	38.774	51,12	20.277	52,30	15.386	39,6
34. Варварин .....	18.779	10.078	53,67	4.731	46,94	4.534	44,9
35. Велика Плана .....	40.701	20.609	50,64	10.727	52,05	7.503	36,4
36. Велико Градиште .....	21.223	14.078	66,33	6.232	44,27	5.904	41,9
37. Владимирци .....	17.437	10.893	62,47	6.668	61,21	2.795	25,6
38. Владичин Хан .....	18.979	14.070	74,13	8.722	61,99	4.257	30,2
39. Власотинце .....	26.469	16.984	64,17	10.025	59,03	5.374	31,6
40. Врање .....	63.194	45.971	72,75	27.331	59,45	15.045	32,7
41. Врњачка Бања .....	19.743	13.584	68,80	5.515	40,60	5.853	43,0
42. Гашин Хан .....	11.198	9.298	83,03	4.999	53,76	3.548	38,1
43. Голубац .....	9.925	6.276	63,23	3.437	54,76	2.045	32,5
44. Горњи Милановац .....	37.668	24.739	65,68	10.405	42,06	10.080	40,7
45. Деспотовац .....	26.666	15.136	56,76	6.780	44,79	5.476	36,1
46. Димитровград .....	10.485	8.556	81,60	5.486	64,12	1.857	21,7
47. Дољевац .....	15.709	12.551	79,90	6.614	52,70	3.960	31,5
48. Жабари .....	15.245	9.076	59,53	5.400	59,50	2.483	27,3
49. Жагубица .....	14.401	9.880	68,61	5.665	57,34	3.425	34,6
50. Житорађа .....	15.378	11.894	77,34	6.348	53,37	3.228	27,1
51. Зајечар .....	61.118	36.839	60,28	18.338	49,78	14.218	38,5
52. Ивањица .....	27.679	15.736	56,85	7.989	50,77	5.906	37,5
53. Кладово .....	24.602	12.831	52,15	7.399	57,67	4.981	38,8
54. Кнић .....	15.165	8.779	57,89	4.307	49,06	3.319	37,8
55. Књажевац .....	36.911	24.558	66,53	15.062	61,33	8.118	33,0
56. Косјерић .....	11.919	7.688	64,50	3.101	40,34	2.929	38,1
57. Коцељева .....	13.371	9.325	69,74	5.423	58,16	2.747	29,4
58. Крагујевац .....	131.606	77.289	58,73	34.852	45,09	35.280	45,6
59. Краљево .....	100.601	61.329	60,96	28.794	46,95	27.409	44,6
60. Крупањ .....	16.821	10.585	62,93	5.879	55,54	3.538	33,4
61. Крушевац .....	106.109	57.098	53,81	23.642	41,41	25.426	44,5
62. Куршумлија .....	18.223	12.341	67,72	6.161	49,92	5.613	45,4
63. Кучево .....	20.473	13.825	67,53	7.100	51,36	5.017	36,2
64. Лајковац .....	13.019	8.721	66,99	4.195	48,10	3.428	39,3



Табела 5. (наставак)

Општина	Уписано бирача	Гласало		предлог 1		предлог 2	
		број	%	број	%	број	%
65. Лапово .....	7.380	5.571	75,49	2.565	46,04	2.559	45,9
66. Лебане .....	20.990	14.154	67,43	7.752	54,77	4.616	32,6
67. Лесковац .....	128.016	91.761	71,68	50.838	55,40	31.939	34,8
68. Лозница .....	65.951	40.194	60,95	21.762	54,14	12.770	31,7
69. Лучани .....	21.639	13.510	62,43	6.484	47,99	4.023	29,7
70. Љиг .....	12.758	8.547	66,99	3.951	46,23	3.304	38,6
71. Љубовија .....	13.717	8.285	60,40	4.199	50,68	2.713	32,7
72. Мајданпек .....	20.290	13.954	68,77	7.710	55,25	4.678	33,5
73. Мали Зворник .....	10.603	6.480	61,11	3.133	48,35	2.912	44,9
74. Мало Црниће .....	16.158	9.054	56,03	5.366	59,27	3.007	33,2
75. Медвеђа .....	10.304	5.600	54,35	2.399	42,84	1.871	33,4
76. Мeroпина .....	13.262	10.540	79,48	7.096	67,32	2.918	27,6
77. Мионица .....	13.887	7.453	53,67	3.925	52,66	3.044	40,8
78. Неготин .....	47.694	27.208	57,05	14.122	51,90	9.378	34,4
79. Ниш .....	192.503	117.647	61,11	49.409	42,00	52.336	44,4
80. Нова Варош .....	16.757	8.610	51,38	3.403	39,52	4.107	47,7
81. Нови Пазар .....	55.227	14.600	26,44	5.508	37,73	7.760	53,1
82. Осечина .....	13.057	6.880	52,69	3.515	51,09	2.316	33,6
83. Параћин .....	50.330	26.663	52,98	11.681	43,81	12.111	45,4
84. Петровац .....	36.882	18.614	50,47	10.468	56,24	5.748	30,8
85. Пирот .....	53.804	34.951	64,96	18.978	54,30	14.697	42,0
86. Пожаревац .....	64.391	38.091	59,16	19.391	50,91	15.977	41,9
87. Пожега .....	26.866	16.872	62,80	8.462	50,15	6.234	36,9
88. Прешево .....	23.159	1.755	7,58	874	49,80	881	50,2
89. Прибој .....	25.457	18.010	70,75	5.853	32,50	8.143	45,2
90. Пријеполје .....	33.655	22.033	65,47	8.694	39,46	8.927	40,5
91. Прокупље .....	41.082	26.911	65,51	16.472	61,21	10.243	38,0
92. Ражањ .....	11.494	7.366	64,09	3.766	51,13	2.354	31,9
93. Рача .....	11.882	6.385	53,74	2.771	43,40	2.610	40,8
94. Рашка .....	21.470	15.990	74,48	8.455	52,88	6.196	38,7
95. Рековац .....	13.548	7.551	55,74	3.544	46,93	4.017	53,2
96. Светозарево .....	58.846	37.496	63,72	17.212	45,90	16.445	43,8
97. Свилајнац .....	26.018	15.765	60,59	7.515	47,67	5.834	37,0
98. Сврљиг .....	17.670	12.354	69,92	7.526	60,92	3.480	28,1
99. Сјеница .....	20.816	6.625	31,83	2.269	34,25	3.474	52,4
100. Смедерево .....	92.856	49.340	53,14	21.805	44,19	19.332	39,1

Табела 5. (наставак)

Општина	Уписано бирача	Гласало		предлог 1		предлог 2	
		број	%	број	%	број	%
101. Смедеревска Паланка .....	46.655	25.765	55,22	13.247	51,41	9.033	35,0
102. Сокобања .....	18.396	12.246	66,57	5.951	48,60	3.952	32,2
103. Сурдулица .....	19.198	13.195	68,73	8.599	65,17	3.757	28,4
104. Топола .....	22.089	11.854	53,66	5.400	45,55	5.279	44,5
105. Трговиште .....	5.233	4.428	84,62	2.312	52,21	1.849	41,7
106. Трстеник .....	43.312	22.935	52,95	9.040	39,42	10.739	46,8
107. Тутин .....	19.293	2.302	11,93	1.724	74,89	578	25,1
108. Ђићевац .....	9.352	6.670	71,32	2.997	44,93	3.018	45,2
109. Ђуприја .....	30.813	18.597	60,35	8.468	45,53	8.104	43,5
110. Уб .....	25.821	13.259	51,35	8.121	61,25	3.924	29,5
111. Ужице .....	63.166	36.991	58,56	17.318	46,82	14.763	39,9
112. Црна Трава .....	3.191	2.342	73,39	1.666	71,14	536	22,8
113. Чајетина .....	12.670	8.686	68,56	4.394	50,59	3.627	41,7
114. Чачак .....	90.283	53.581	59,35	24.684	46,07	21.455	40,0
115. Шабац .....	91.173	55.457	60,83	31.398	56,62	17.865	32,2
116. Ада .....	18.169	11.007	60,58	3.971	36,08	3.741	33,9
117. Алибунар .....	22.295	12.237	54,89	5.087	41,57	4.448	36,3
118. Апатин .....	25.954	19.636	75,66	9.012	45,90	6.637	33,8
119. Бач .....	13.343	9.931	74,43	4.458	44,89	3.770	37,9
120. Бачка Паланка .....	44.448	32.396	72,89	12.540	38,71	14.390	44,4
121. Бачка Топола .....	33.992	20.239	59,54	8.410	41,55	6.227	30,7
122. Бачки Петровац .....	12.157	7.456	61,33	2.978	39,94	2.258	30,2
123. Бела Црква .....	16.911	10.968	64,86	5.539	50,50	3.672	33,4
124. Беочин .....	10.859	7.738	71,26	3.678	47,53	2.970	38,3
125. Врбас .....	34.485	26.068	75,59	13.387	51,35	8.160	31,3
126. Вршац .....	47.650	23.700	49,74	10.178	42,95	9.281	39,1
127. Жабалъ .....	19.541	11.403	58,35	4.186	36,71	4.411	38,6
128. Житиште .....	18.187	13.420	73,79	6.607	49,23	3.842	28,6
129. Зрењанин .....	104.014	67.641	65,03	31.718	46,89	26.577	39,2
130. Инђија .....	32.824	20.213	61,58	8.664	42,86	7.948	39,3
131. Ириг .....	8.864	7.263	81,94	2.988	41,14	2.989	41,1
132. Кањижа .....	24.778	9.418	38,01	3.613	38,36	2.732	29,0
133. Кикинда .....	53.617	37.987	70,85	18.094	47,63	13.405	35,2
134. Ковачица .....	24.254	7.600	31,34	3.385	44,54	2.475	32,5
135. Ковин .....	29.134	16.079	55,19	7.307	45,44	5.998	37,3
136. Кула .....	37.079	25.660	69,20	12.607	49,13	8.822	34,3

Табела 5. (наставак)

Општина	Уписано бирача	Гласало		предлог 1		предлог 2	
		број	%	број	%	број	%
137. Мали Иђош .....	10.455	7.616	72,85	3.276	43,01	2.019	26,5
138. Нова Црња .....	10.837	8.142	75,13	3.673	45,11	3.062	37,6
139. Нови Бечеј .....	21.630	15.981	73,88	7.241	45,31	5.279	33,0
140. Нови Кнежевац .....	10.510	7.960	75,74	3.150	39,57	3.202	40,2
141. Нови Сад .....	221.086	114.563	51,82	45.073	39,34	57.276	50,0
142. Опово .....	8.483	4.929	58,10	2.494	50,60	2.019	40,9
143. Опаци .....	29.122	21.092	72,43	12.603	59,75	7.540	35,7
144. Панчево .....	101.150	53.001	52,40	25.639	48,37	19.977	37,6
145. Пећинци .....	14.712	10.505	71,40	4.772	45,43	3.718	35,3
146. Пландиште .....	11.175	7.782	69,64	3.978	51,12	2.237	28,7
147. Рума .....	42.422	31.239	73,64	14.790	47,34	12.625	40,4
148. Сента .....	23.671	11.581	48,92	4.301	37,14	3.341	28,8
149. Сечањ .....	13.347	11.110	83,24	6.241	56,17	3.586	32,2
150. Сомбор .....	74.843	49.478	66,11	23.221	46,93	18.667	37,7
151. Србобран .....	14.042	9.413	67,03	3.709	39,40	3.438	36,5
152. Сремска Митровица .....	65.929	41.955	63,64	17.349	41,35	16.547	39,4
153. Сремски Карловци .....	6.576	3.521	53,54	1.299	36,89	1.762	50,0
154. Стара Пазова .....	41.953	25.799	61,50	10.334	40,06	10.861	42,1
155. Стари Бечеј .....	34.826	22.826	65,54	8.318	36,44	6.962	30,5
156. Суботица .....	119.050	75.325	63,27	32.952	43,75	25.230	33,4
157. Темерин .....	18.699	13.590	72,68	5.247	38,61	5.188	38,1
158. Тител .....	12.154	8.114	66,76	3.697	45,56	3.095	38,1
159. Чока .....	11.925	9.317	78,13	3.960	42,50	2.675	28,7
160. Шид .....	14.576	11.547	79,22	4.625	40,05	3.501	30,3
161. Вигина .....	27.633	4.789	17,33	1.481	30,93	2.669	55,7
162. Вучитрн .....	35.044	3.631	10,36	1.349	37,15	2.141	58,9
163. Глоговац .....	40	39	97,50	20	51,28	19	48,7
164. Гњилане .....	40.000	12.039	30,10	4.457	37,02	6.910	57,4
165. Гора .....	9.002	7.384	82,03	5.133	69,52	609	8,2
166. Дечани .....	23.887	697	2,92	335	48,06	351	50,3
167. Ђаковица .....	55.675	2.497	4,48	1.083	43,37	1.237	49,5
168. Звечан .....	6.512	4.905	75,32	1.592	32,46	3.061	62,4
169. Зубин Поток .....	5.185	4.031	77,74	1.396	34,63	2.459	61,0
170. Исток .....	24.561	4.996	20,34	1.852	37,07	2.608	52,2
171. Качаник .....	18.657	277	1,48	226	81,59	41	14,8
172. Клина .....	31.103	4.112	13,22	1.250	30,40	2.675	65,0

Табела 5. (наставак)

Општина	Уписано бирача	Гласало		предлог 1		предлог 2	
		број	%	број	%	број	%
173. Косово Поље .....	15.292	7.992	52,26	2.887	36,12	4.467	55,8
174. Косовска Каменица .....	26.549	8.215	30,94	3.136	38,17	4.642	56,5
175. Косовска Митровица .....	47.089	8.284	17,59	4.307	51,99	3.432	41,4
176. Лепосавић .....	10.987	8.814	80,22	4.273	48,48	3.544	40,2
177. Липљан .....	29.817	7.305	24,50	2.304	31,54	4.088	55,9
178. Ново Брдо .....	1.972	1.295	65,67	449	34,67	771	59,5
179. Обилић .....	12.491	4.514	36,14	1.647	36,49	2.285	50,6
180. Ораховац .....	29.000	2.503	8,63	876	35,00	1.551	61,9
181. Пећ .....	62.060	12.130	19,55	6.723	55,42	4.775	39,3
182. Подујево .....	42.000	1.170	2,79	370	31,62	724	61,8
183. Призрен .....	78.000	10.699	13,72	4.442	41,52	4.804	44,9
184. Приштина .....	93.157	22.579	24,24	7.779	34,45	11.495	50,9
185. Србица .....	24.000	610	2,54	278	45,57	318	52,1
186. Сува Река .....	34.359	1.790	5,21	552	30,84	1.162	64,9
187. Урошевац .....	48.211	5.791	12,01	2.174	37,54	3.140	54,2
188. Штимље .....	4.989	652	13,07	151	23,16	489	75,0
189. Штрпце .....	7.979	5.470	68,55	1.636	29,91	3.445	62,9

## **П Р И Л О З И**

- КАРТОГРАМИ**
- ГРАФИКОНИ**





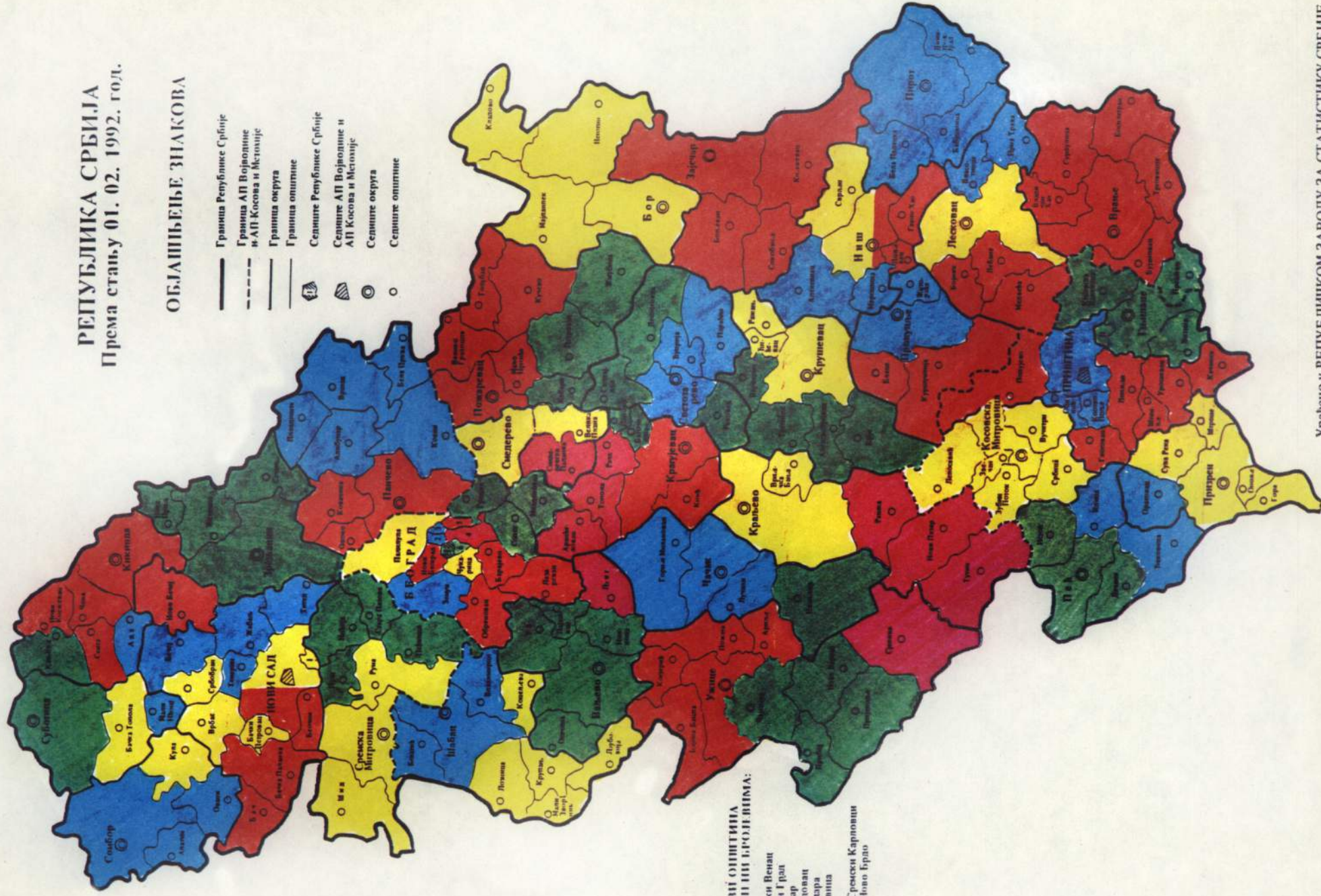
# РАСПОРЕД ИЗБОРНИХ ЈЕДИНИЦА ЗА ИЗБОР САВЕЗНИХ ПОСЛАНИКА У ВЕЋЕ ГРАЂАНА, 1992.

## РЕПУБЛИКА СРБИЈА

Према стању 01. 02. 1992. год.

### ОБЈАШЊЕЊЕ ЗНАКОВА

- Граница Републике Србије
- - - Граница АП Војводине и АП Косова и Метохије
- Граница округа
- ▨ Граница општине
- ⊠ Седиште Републике Србије
- ▨ Седиште АП Војводине и АП Косова и Метохије
- ⊙ Седиште округа
- Седиште општине



### НАШЕ ОШТИЦА ОЗНАЧЕНИ БРОВЦИМА:

1. Савски Венац
2. Стари Град
3. Врачар
4. Вождован
5. Звездара
6. Раковица


- I. Сремски Карловци
- II. Ново Брдо





Република Србија - Републички завод за статистику


**ИЗАБРАНИ ПОСЛАНИЦИ У ВЕБЕ ГРАЂАНА САВЕЗНЕ СКУПШТИНЕ, 1992.  
број освојених места по предлагачима - укупно**





Република Србија - Републички завод за статистику

**ИЗАБРАНИ ПОСЛАНИЦИ У ВЕРЕ ГРАЂАНА САВЕЗНЕ СКУПШТИНЕ, 1992.**  
број освојених места по предлагачима - укупно








Република Србија - Републички завод за статистику

**ИЗАБРАНИ ПОСЛАНИЦИ У ВЕБЕ ГРАБАНА САВЕЗНЕ СКУПШТИНЕ, 1992.**  
процент освојених места по предлагачима - укупно

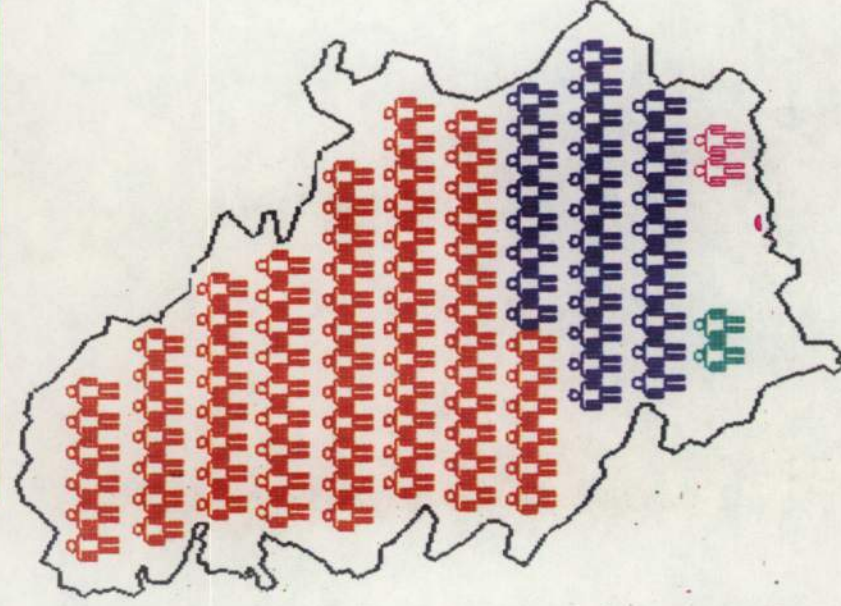






Република Србија - Републички завод за статистику

**ИЗАБРАНИ ПОСЛАНИЦИ У ВЕБЕ ГРАЂАНА САВЕЗНЕ СКУПШТИНЕ, 1992.**



Социјалистичка партија Србије (74)

Српска радикална странка (30)

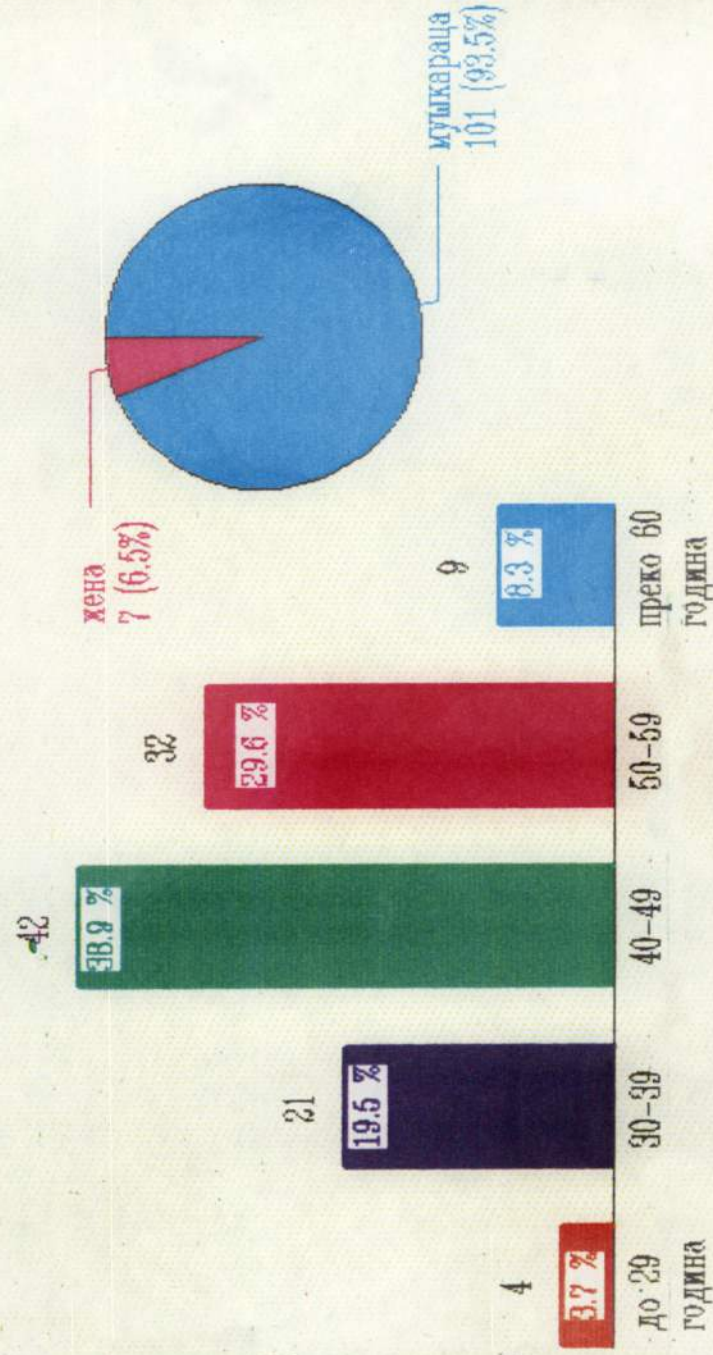
Демократска заједница војвођанских Мађара (2)

Група грађана (2)



Република Србија - Републички завод за статистику

## СТРУКТУРА САВЕЗНИХ ПОСЛАНИКА У ВЕГУ ГРАБАНА САВЕЗНЕ СКУПШТИНЕ СРЈ ПРЕМА ГОДИНАМА СТАРОСТИ И ПОЛУ








Република Србија - Републички завод за статистику

**ИЗБОРИ ЗА ПОСЛАНИКЕ У ВЕБЕ ГРАЂАНА САВЕЗНЕ СКУПШТИНЕ  
ПРОЦЕНАТ БИРАЧА КОЈИ СУ ГЛАСАЛИ - већински систем**








Република Србија - Републички завод за статистику


**ИЗАБРАНИ ПОСЛАНИЦИ У ВЕВЕ ГРАЂАНА САВЕЗНЕ СКУПШТИНЕ, 1992.  
број освојених места по предлагачима - већински систем**





Република Србија - Републички завод за статистику


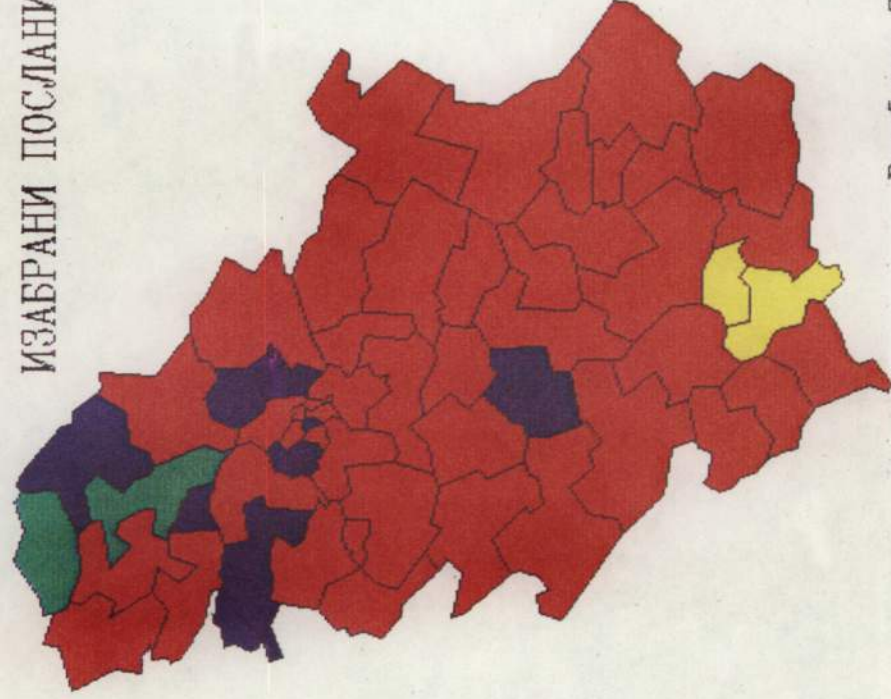
**ИЗАБРАНИ ПОСЛАНИЦИ У ВЕБЕ ГРАЂАНА САВЕЗНЕ СКУПШТИНЕ, 1992.**  
процент освојених места по предлагачима - већински систем





**ИЗБОРИ ЗА ПОСЛАНИКЕ У ВЕГЕ ГРАЂАНА САВЕЗНЕ СКУПШТИНЕ, 1992.**

**ИЗАБРАНИ ПОСЛАНИЦИ ПО ИЗБОРНИМ ЈЕДИНИЦАМА  
ВЕЃИНСКИ СИСТЕМ**




Република Србија – Републички завод за статистику





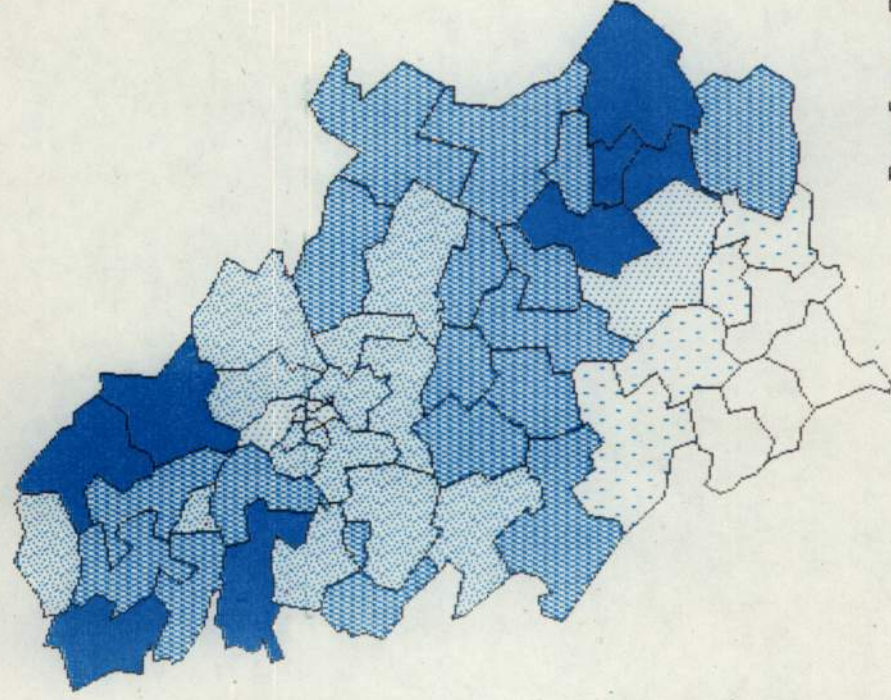
Република Србија - Републички завод за статистику

**ИЗБОРИ ЗА ПОСЛАНИКЕ У ВЕВЕ ГРАЂАНА САВЕЗНЕ СКУПШТИНЕ  
ПРОЦЕНАТ ВИРАЧА КОЈИ СУ ГЛАСАЛИ - пропорционални систем**

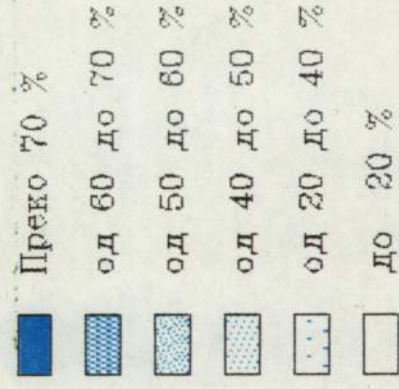




**ИЗБОРИ ЗА ПОСЛАНИКЕ У ВЕГЕ ГРАБАНА САВЕЗНЕ СКУПШТИНЕ, 1992.**



ОДЗИВ БИРАЧА  
ПО ИЗБОРНИМ ЈЕДИНИЦАМА  
пропорционални систем



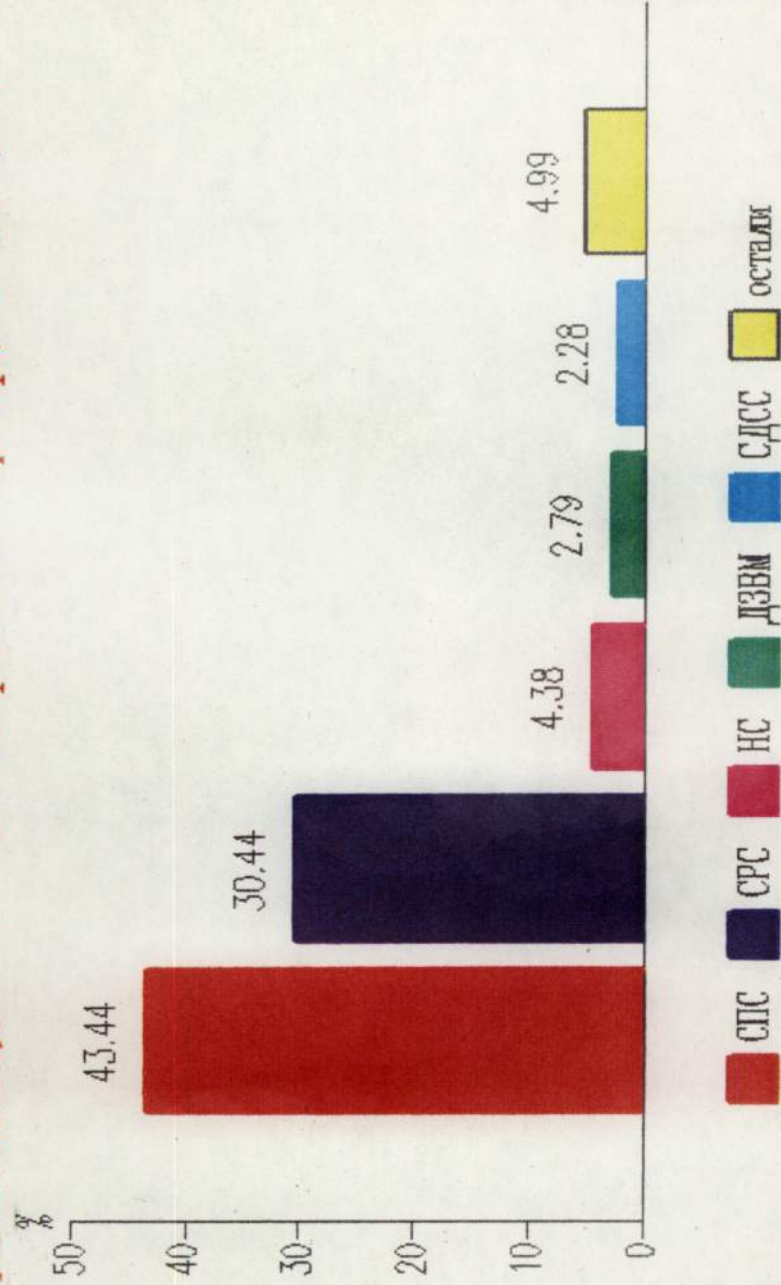
Републике Србија – Републички завод за статистику





Република Србија - Републички завод за статистику

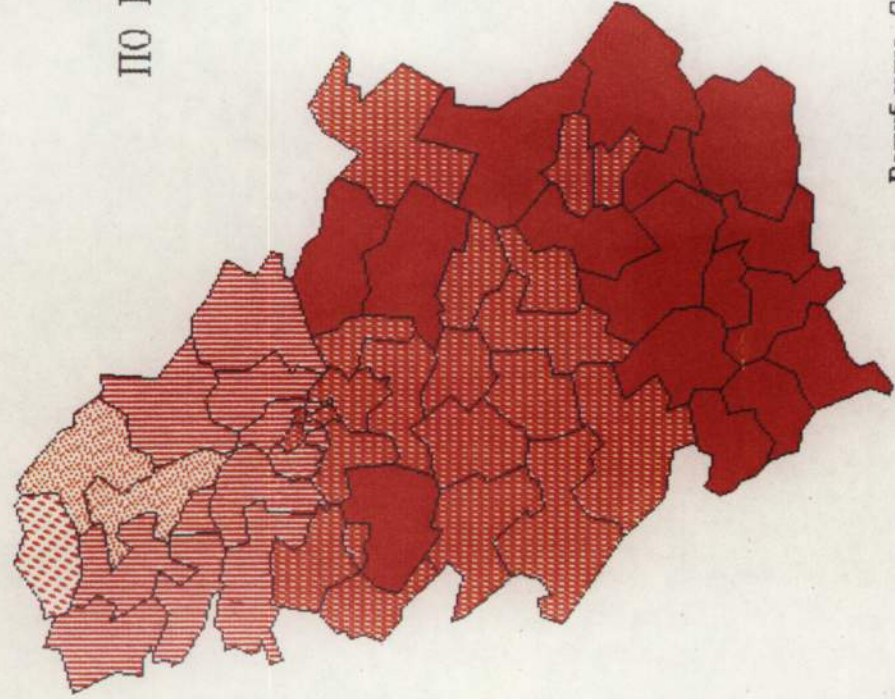
**ИЗБОР ПОСЛАНИКА У ВЕБЕ ГРАБАНА САВЕЗНЕ СКУПШТИНЕ, 1992.  
процент добијених гласова по странкама - пропорционални систем**



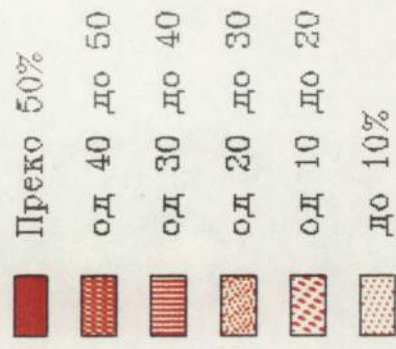




**ИЗБОРИ ЗА ПОСЛАНИКЕ У ВЕЊЕ ГРАЂАНА САВЕЗНЕ СКУПШТИНЕ, 1992.**



ПРОЦЕНАТ ДОБИЈЕНИХ ГЛАСОВА  
ПО ИЗБОРНИМ ЈЕДИНИЦАМА ЗА СПС  
пропорционални систем



Републике Србија – Републички завод за статистику

